

SHINE

Lackierbare oder anstreichbare Gips-Leuchte in mattem Weiß oder Schwarz. Integrieren Sie die Leuchte nahtlos in Ihre Wandfarbe. Up- & Downleuchte für eindrucksvollen Lichteffekt.

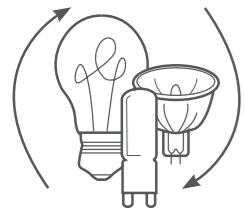
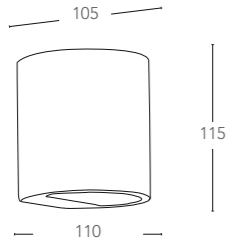
I-SHINE-AP
8031434191219



9150-AP1 NERO
4250294317384



1xG9 max 28W



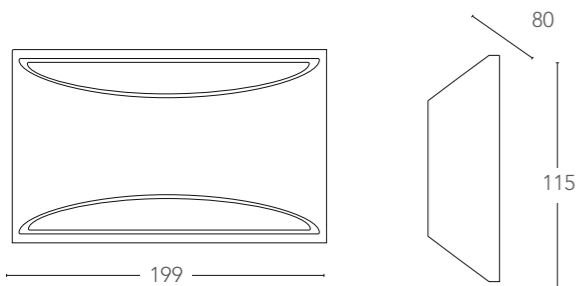
ASTRON

Lackierbare oder anstreichbare Gips-Leuchte in mattem Weiß. Integrieren Sie die Leuchte nahtlos in Ihre Wandfarbe. Up- & Downleuchte für eindrucksvollen Lichteffekt.

I-ASTRON-AP
8031414862412



1xG9 max 28W



RUBIK

Lackierbare oder anstreichbare Gips-Leuchte in mattem Weiß oder Schwarz. Integrieren Sie die Leuchte nahtlos in Ihre Wandfarbe. Up- & Downleuchte für eindrucksvollen Lichteffekt.

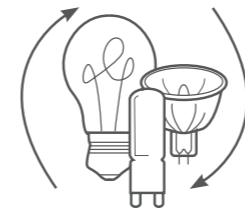
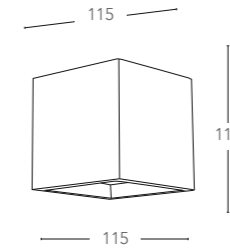
I-RUBIK-AP
8031440362146



9160-AP1 NERO
4250294317391



1xG9 max 28W



MOSES

Lackierbare oder anstreichbare Gips-Leuchte in mattem Weiß oder Schwarz. Integrieren Sie die Leuchte nahtlos in Ihre Wandfarbe. Up- & Downleuchte für eindrucksvollen Lichteffekt.

I-MOSES-AP
8031434181210



9170-AP1 NERO
4250294317407



1xG9 max 28W

