

nach Verordnung (EU) Nr. 65/2014 und Verordnung (EU) Nr. 66/2014

Brand name <i>Warenzeichen</i>	respekta®			
Type / Model <i>Typ / Modell</i>	CH 44078-60 IXA			
Annual Energy Consumption <i>Jährliche Energieverbrauch</i>	AEC hood	36,21		
Energy Efficiency Class (D to A+++) <i>Energieeffizklasse (D bis A+++)</i>	EEI hood	A		
Fluid Dynamic Efficiency <i>Fluiddynamische Effizienz</i>	FDE hood	Rate / Class <i>Wert / Klasse</i>	31	A
Lighting efficiency (in watts) <i>Beleuchtungseffizienz (in Watt)</i>	LE hood	Rate / Class <i>Wert / Klasse</i>	35,26	A
Grease Filtering rate (in %) <i>Fettabscheidegrad Wert (in %)</i>		Rate / Class <i>Wert / Klasse</i>	84,02	C
Air flow rate at best efficiency point <i>Luftvolumenstrom im Bestpunkt</i>	Q BEP	Rate / Unit <i>Wert / Einheit</i>	305,1	m3 /h
Air pressure at best efficiency point <i>Luftdruck im Bestpunkt</i>	P BEP	Rate / Unit <i>Wert / Einheit</i>	385,67	Pa
Maximum air flow <i>Maximaler Luftstrom</i>	Q max	Rate / Unit <i>Wert / Einheit</i>	582,63	m3 /h
Air flow by working points highest setting <i>Luftstrom bei maximaler Geschwindigkeit im Normalbetrieb</i>			582,63	m3 /h
Air flow by working points lowest setting <i>Luftstrom bei minimaler Geschwindigkeit im Normalbetrieb</i>			408,51	m3 /h
Electric power input at best efficiency point <i>Elektrische Eingangsleistung im Bestpunkt</i>	W BEP	Rate / Unit <i>Wert / Einheit</i>	105,43	W
Nominal power of the lighting system <i>Nennleistung des Beleuchtungssystems</i>	W L	Rate / Unit <i>Wert / Einheit</i>	3	W
Average illumination of the lighting system on the cooking surface <i>Durchschnittl. Beleuchtungsstärke des Beleuchtungs-Systems auf der Kochoberfläche</i>	E middle	Rate / Unit <i>Wert / Einheit</i>	105,8	LUX
Power consumption in standby mode <i>Leistungsaufnahme im Bereitschaftszustand</i>	P _s	Rate / Unit <i>Wert / Einheit</i>	/	W
Power consumption in off mode <i>Leistungsaufnahme im Aus-Zustand</i>	P _o	Rate / Unit <i>Wert / Einheit</i>	/	W
Sound power level <i>Schallleistungspegel</i>	L _{wa}	min./max.dB	70,3	dB
		Min./Max.dB		
A-weighted airbornsound emission by working points highest setting <i>A-bewertete Luftschallemission bei maximaler Geschwindigkeit im Normalbetrieb</i>		min./max.dB	70,3	dB
		Min./Max.dB		
A-weighted airbornsound emission by working points lowest setting <i>A-bewertete Luftschallemission bei minimaler Geschwindigkeit im Normalbetrieb</i>		min./max.dB	56	dB
		Min./Max.dB		

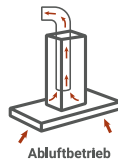
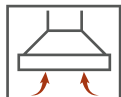
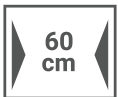


Medea Kaminhaube, 60 cm

CH 44078-60 IXA

A

- + Energieeffizienzklasse A
- + Gehäuse aus hochwertigem Edelstahl
- + Breite: 60 cm
- + 3 Leistungsstufen
- + LED-Beleuchtung
- + Abluft- und Umluftbetrieb möglich



TECHNISCHE DATEN

Jährlicher Energieverbrauch (AECood)	36,3 kWh
Energieeffizienzklasse	A
Fluiddynamische Effizienz (FDEhood)	31
Fluiddynamische Effizienzklasse	A
Beleuchtungseffizienz (LEhood)	35,3 Lux / Watt
Beleuchtungseffizienzklasse	A
Fettabscheidegrad	84,1 %
Fettabscheideeffizienzklasse	C
Luftstrom bei minimaler / maximaler Geschwindigkeit im Normalbetrieb	408,2 – 582,7 m ³ /h
A-bewertete Luftschallemission bei minimaler / maximaler Geschwindigkeit im Normalbetrieb	56 – 70,3 dB (A)
Leistungsaufnahme im Aus-Zustand	–
Leistungsaufnahme im Bereitschaftszustand	–

AUSSTATTUNG

Steuerung	Drucktasten
Glasschirm	Nein
Korpus	Edelstahl
Schacht	Edelstahl
Leistungsstufen	3
LED Beleuchtung max.	2 x 1,5 Watt
Rohranschluss (Durchmesser)	150 mm
Spannung / Frequenz	220 – 240 V / 50 Hz
Anschlusswert	203 Watt
Kabellänge	120 cm

ABMESSUNGEN

Gerätemaße (H x B x T) / Gewicht	65 – 100 / 59,5 x 50 cm / 9 kg
Maße mit Verpackung (H x B x T) / Gewicht	56 x 64 x 31,5 cm / 10,5 kg

ZUBEHÖR

EAN

Inkl. Metallfettfilter (auswaschbar) 2 x MIZ 0088	4260515332607
Nicht enthalten: Aktiv-Kohlefilter 2 x MIZ 1000 N	4260515337749
Nicht enthalten: Umluftweiche 1 x ULW 1	4260458247112

ARTIKELNUMMER

FARBE

EAN

CH44078-60IXA	Edelstahl	4260458240144
---------------	-----------	---------------