

Paradies[®]

Baby- und Kindermatratze

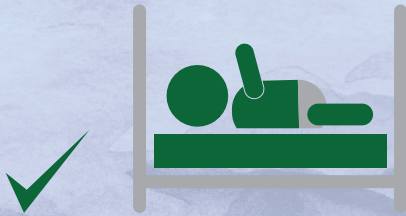
Gebrauchsanleitung und allgemeine Sicherheitshinweise

Gemäß DIN EN 16890 / EN 597-1 ✓



WICHTIG -
FÜR SPÄTERE
VERWENDUNG
AUFBEWAHREN - BITTE
VOR DER NUTZUNG
SORGFÄLTIG LESEN

Die wichtigsten Empfehlungen für einen gesunden Schlaf sowie weitere allgemeine Gebrauchshinweise:



Rückenlage: Es ist wichtig, dass Sie Ihr Kind zum Schlafen immer in Rückenlage in das Bett legen. Vermeiden Sie unbedingt die Bauchlage! Ebenfalls nicht zu empfehlen ist die Seitenlage, da sich das Kind hier leichter auf den Bauch drehen kann.



16 - 18°C

Die Gestaltung der Schlafumgebung hat erheblichen Einfluss auf den Schlaf Ihres Kindes. Wichtig für eine optimale Schlafumgebung ist ein gesundes Raumklima. Für Kleinkinder liegt die optimale Lufttemperatur zum Schlafen zwischen 16 und 18°C. Sorgen Sie regelmäßig für frische Luft. Am besten eignet sich hierfür die „Stoßlüftung“ (kurze Lüftung bei einem vollständig geöffneten Fenster).



50 - 65%

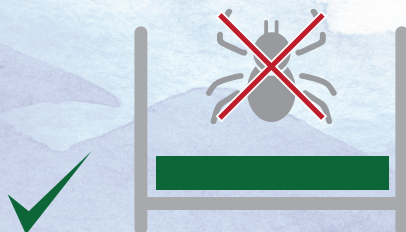
Die Luftfeuchtigkeit des Raumes sollte zwischen 50 - 65% liegen.



Für einen gesunden Schlaf reichen als Bekleidung im Bett eine Windel und ein Schlafanzug, selbst bei kranken Kleinkindern.



Das Bettzeug: Verwenden Sie Schlafsäcke oder Bettdecken. Falls Sie eine Bettdecke vorziehen, schlagen Sie diese am Fußende des Bettes unter die Matratze. Das Kind sollte nur bis zur Brust zugedeckt sein. Wenn Sie keinen Schlafsack verwenden, genügt im Sommer eine leichte und im Winter eine etwas wärmere Bettdecke.



Für Babys mit Allergierisiko gibt es Allergikerdecken.



Achten Sie bei der Auswahl eines geeigneten Bettes (Bettgestell, Matratze und Lattenrost) darauf, dass es keine überstehenden Teile, scharfe und spitze Kanten oder Lücken aufweist, an denen sich Ihr Kind verletzen kann.




Legen Sie das Kleinkind nach Möglichkeit in sein eigenes Bettchen im Elternschlafzimmer.

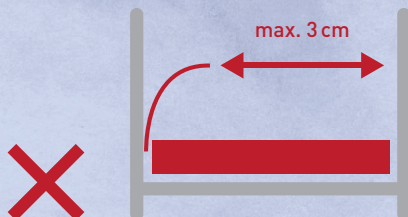


Zum Öffnen des Reißverschlusses ist ein separates Werkzeug nötig, z.B. eine Büroklammer, damit die Kleinkinder den Matratzenbezug nicht von alleine öffnen können. Nach dem Gebrauch das Werkzeug wieder entfernen und außer Reichweite des Kindes lagern. Die Verwendung eines Spannbettzugs kann zusätzliche Sicherheit gewähren, denn dadurch wird der Zugang zum Reißverschluss erschwert. Die Matratze wenn möglich so drehen, dass der Reißverschluss im geschlossenen Zustand zur Wand zeigt.


Wichtige WARNHINWEISE - Unbedingt beachten:




Liegt Ihr Kind in Bauchlage auf einem Kissen, Schaffell oder einer wasserdichten Unterlage, kann es zu Situationen kommen, in denen es die ausgeatmete Luft wieder einatmet (sog. Rückatmung). Ebenfalls werden hierdurch Schutzmechanismen vermindert, die z.B. das Aufwachen in gefährlichen Situationen zur Folge haben. Legen Sie Ihr Baby daher zum Schlafen immer auf den Rücken.



Bitte beachten Sie bei der Nutzung der Matratze die auf den Einlegern angegebene geeignete Größe des Bettes. Wählen Sie eine Matratzengröße passend zum Bett: In Länge und Breite dürfen nur maximal 3 cm Zwischenraum zwischen Matratze und Bettrand sein.



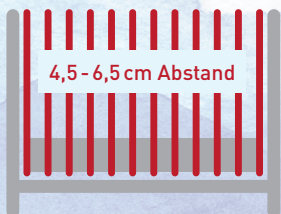
Die Matratze muss so stramm im Bettrahmen liegen, dass sie nicht verschiebbar ist.



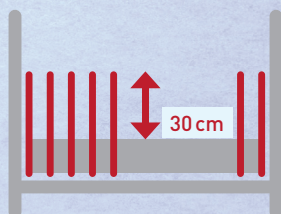
Nicht in Kombination mit anderen Bettwaren verwenden. Benutzen Sie niemals mehr als eine Matratze im Kinderbett (Krippe, Hängewiege, etc.).




Bei ersten Anzeichen für Verschleiß oder Schäden (gebrochen, zerrissen oder beschädigt) sollten Sie die Bettware nicht weiter benutzen.



Die Abstände der Gitterstäbe sollten mindestens 4,5 cm und höchstens 6,5 cm betragen. Die Abstände im Lattenrost sollten so gewählt werden, dass ein Durchrutschen der Füße im Stehen oder Hopsen nicht möglich ist.



Bei Rosten, die an einer oder mehreren Stellen in der Höhe verstellbar sind, muss zwischen Matratzenoberkante und Oberkante des umgebenden Gitters ein Mindestabstand von 30 cm eingehalten werden, damit das Kind in einer hochgestellten Position nicht aus dem Bett fallen kann.




Das Gesicht des Kindes muss zu jeder Zeit unbedeckt bleiben - Erstickungsgefahr!



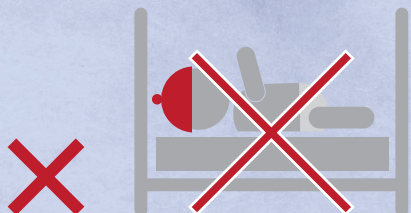
Unter zu weichem Bettzeug können kleine Kinder ersticken und/oder überhitzen. Legen Sie keine Kissen oder ähnliche Polster unter, neben, über das schlafende Kleinkind oder in Griffweite des Kindes.



Ab dem zweiten Lebensjahr wird Ihr Kind im Schlaf aktiver und wird sich selbstständig im Bett bewegen. Es kann auf die Bettdecke krabbeln, worauf der Kopf wie auf einem Kissen einsinken kann.



Es ist darauf zu achten, dass das Kinderbett (Krippe und Hängewiege) nicht in der Nähe von offenem Feuer oder starker Hitzequellen, z.B. elektrische Heizstrahler, Gasöfen, Heizungen usw., aufgestellt ist. Vermeiden Sie zudem die Nähe von Lichtquellen wie Lampen etc.



Ziehen Sie Ihrem Kind zum Schlafen zu keiner Zeit eine Mütze oder sonstige Kopfbedeckungen auf, denn Babys leiten überschüssige Körperwärme über den Kopf ab. Ansonsten droht eine Überhitzung.



Verzichten Sie im Babybett unbedingt auf Wärmflaschen, Heizkissen, „Nestchen“, dicke Bettdecken und Felle.



Nichtrauchen: Im Schlafzimmer im Besonderen und im gesamten Umfeld des Kleinkindes sollte auf keinen Fall geraucht werden.



Um die allgemeine Unfallgefahr zu verringern, spannen Sie keine Kordeln, Gummibänder oder Schnüre mit Spielzeug über das Bett oder an die Seitenstäbe.



Bewahren Sie die an der Bettware angehängte Produktinformationskarte zusammen mit dieser Gebrauchsanleitung für spätere Rückfragen auf.

Abmessungen Paradies Kindermatratzen:

Kindermatratze Tara	700 x 1400 x 95 mm
Kindermatratze Antonia	700 x 1400 x 95 mm
Kindermatratze Jil	700 x 1400 x 95 mm
Kindermatratze Mariella Hygienica®	700 x 1400 x 95 mm
Kindermatratze Maja	700 x 1400 x 105 mm

Lüftungs- und Waschinweise:

Bitte beachten Sie folgenden Hinweis:

Latex- und andere Schäume weisen gelegentlich einen spezifischen Eigengeruch auf. Dieser „Eigengeruch“ ist unbedenklich und verflüchtigt sich nach einigen Tagen.

Stellen Sie beim Auspacken aus der Schutzfolie einen solchen Eigengeruch fest, so empfehlen wir Ihnen, die Matratze einige Tage auslüften zu lassen.

Abnehmbare und einzeln waschbare Bezugsseiten.

Um Farbänderungen zu vermeiden, bitte ohne optische Aufheller waschen. (Feinwaschmittel benutzen)

Nicht chemisch reinigen.

Bitte beachten Sie die genauen Waschinweise am Kindermatratzenbezug.



Verantwortung für Mensch und Umwelt



MADE IN GERMANY



KLIMANEUTRAL

Ökologische Produktion
Grünstrom




Materialien streng schadstoffgeprüft
Oeko-Tex höchste Klasse 1
durch: Hohenstein Institut



Gewebe und Bezüge auf Haut-
und Körperverträglichkeit
medizinisch getestet
durch: Denkendorf Institut



Erfahren Sie mehr unter



www.paradies.de

