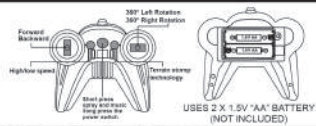


USE MANUAL


Remote Control Function



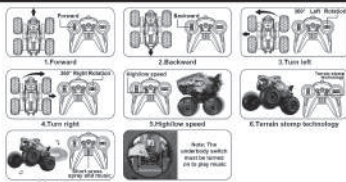
RC Car Charging Method



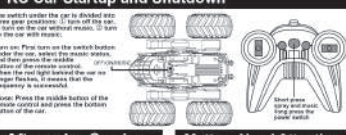
Install Battery Steps for RC Car



Operating Steps



RC Car Startup and Shutdown



After-sales Service

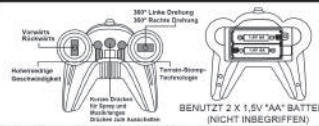
✉ EMAIL: service@entusurcpe.com
 ⚠ If you have any problems when using our products, please contact us and we will try our best to help you.
 ⚠ If you are not satisfied with our products or have better suggestions, please contact us, we will listen to every customer's wishes.

Matters Need Attention


1. Pay attention to the polarity when installing or replacing the battery.
 2. When operating pay attention to reality signal counter-clockwise, it will affect the remote control or receiver.
 3. When the speed of the car slows down, it means that the car is out of power, please take off the battery and charge it in time.
 4. If the battery of the remote control is insufficient, the indicator light will become dark or not bright, please replace the battery in time.
 5. This product is not waterproof, please do not operate this product near water.

Produktthandbuch

Fernsteuerungsfunktion



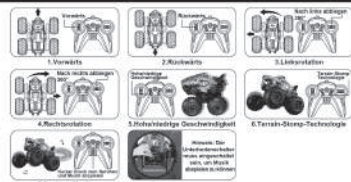
Lademethode für RC-Auto



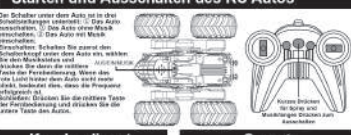
Batterie Installationsanleitung für das RC Auto



Bedienungsanleitung



Starten und Ausschalten des RC Autos



Kundendienst

✉ E-MAIL: service@entusurcpe.com
 ⚠ Wenn Sie Probleme bei der Verwendung unserer Produkte haben, kontaktieren Sie uns bitte und wir werden unser Bestes tun, um Ihnen zu helfen.
 ⚠ Wenn Sie mit unseren Produkten nicht zufrieden sind oder bessere Vorschläge haben, kontaktieren Sie uns bitte, wir werden den Wünschen jedes Kunden nachkommen.

Caveat

1. Achten Sie auf die Polarität, wenn Sie die Batterie installieren oder austauschen.
 2. Wenn die Batterie bei der Verwendung unserer Produkte leer ist, wird die Geschwindigkeit des Autos nach und nach langsamer, was darauf hindeutet, dass die Batterie aus der Leistung entladen ist.
 3. Wenn die Geschwindigkeit des Autos nach und nach langsamer wird, bedeutet dies, dass das Auto aus der Leistung entladen ist.
 4. Wenn die Batterie der Fernbedienung unzureichend ist, wird die Anzeige dunkel oder nicht mehr hell.
 5. Dieses Produkt ist nicht wasserfest, vermeiden Sie die Gefahr des Ertrinkens.
 6. Dieses Produkt ist nicht wasserfest, vermeiden Sie das Produkt nicht in der Nähe von Wasser.