

(D) Montageanleitung  
 (E) Notice de montage  
 (NL) Handleiding voor de montage

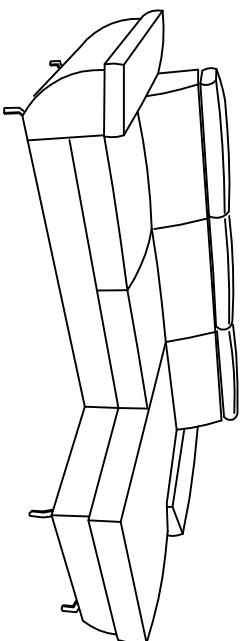

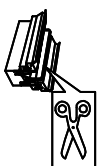
(GB) Assembly instructions  
 (I) Istruzioni di montaggio  
 (PL) Instrukcja montażu

(CZ) Montážní návod  
 (HU) Szerelési útmutató  
 (TR) Montaj talimatı

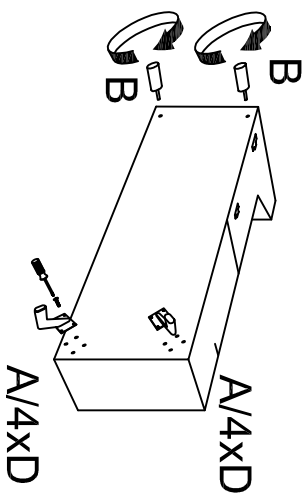
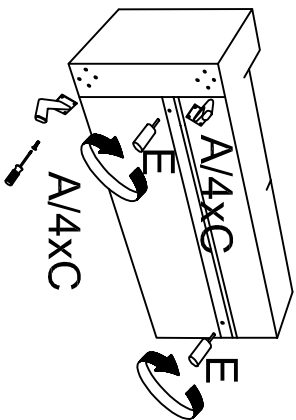
(SK) Návod na montáž  
 (RO) Instrucțiunile de montaj  
 (RU) Инструкция по монтажу



**"RIMA"**  
 2,5F-REC/BK // REC/BK-2,5F

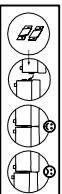
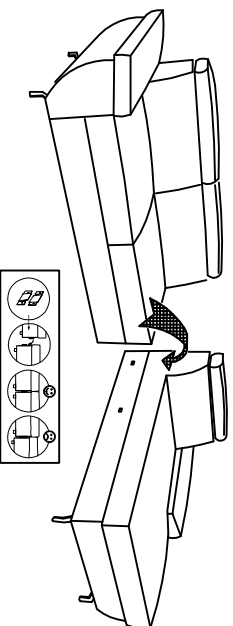


- (A) x4 h-110
- (B) x2 Ø50 h-110
- (C) x8 M6x18
- (D) x8 M6x30
- (E) x2 Ø50 h-60



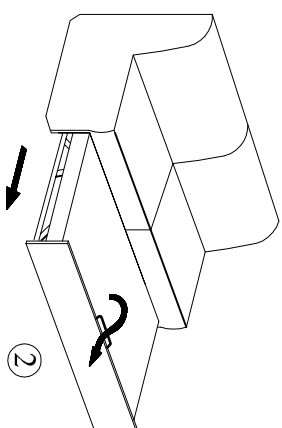
2,5F

REC/BK

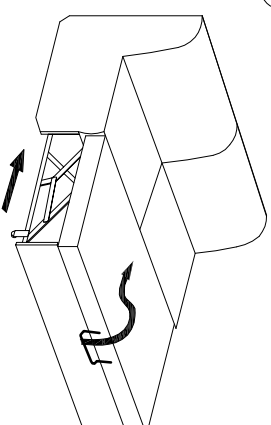


2,5F

1



2



UWAGA!  
 Nie należy opierać się na urządzeniu i składować na nim przedmioty, które mogą spowodować uszkodzenie urządzenia. Nie należy używać urządzenia jako schodów lub podparcia.

REC/BK

