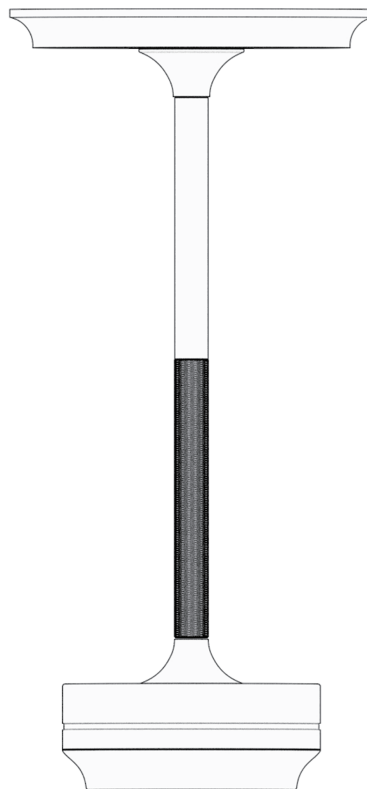


LED Tischlampe

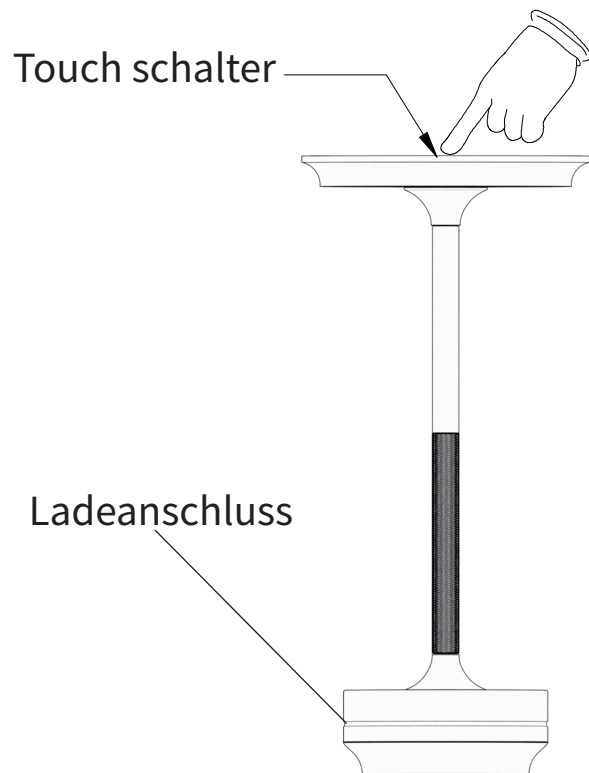
Bedienungsanleitung

Sehr geehrter Benutzer, vielen Dank, dass Sie unser Produkt gekauft haben! Bitte lesen Sie diese Anleitung vor der Verwendung sorgfältig durch und bewahren Sie sie an einem sicheren Ort auf.




T101XXC327DJ
T101XXC327DS
T101XXC327DH

Installationsschritte



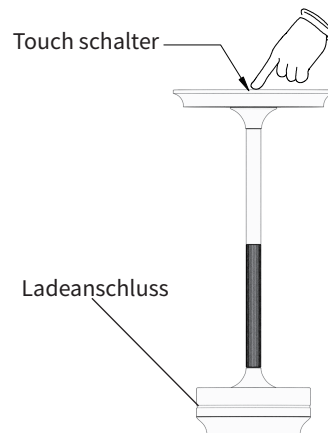
Produktspezifikationen



Technische Daten









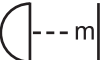





Material	Metall
Farbe	Schwarz / Gold / Nickel
Farbtemperatur	6500K-3000K-4500K
Schutzart	IP20
Leistung	3W
Lebensdauer	20000H
Farbwiedergabeindex	CRI>80
Garantie	2 Jahre

Verwendung des Produkts



1. Die obere Taste berühren, um die Beleuchtung ein- und auszuschalten.
2. Mit jedem kurzen Druck auf den oberen Berührungsschalter kann die Farbtemperatur des Lichts eingestellt werden, in der Reihenfolge 6500K-3000K-4500K.
3. Drücken Sie die Taste lange, um die Helligkeit des Lichts einzustellen.
4. Anweisungen zum Aufladen
 - Bitte verwenden Sie zum Aufladen einen 5V1A USB-Adapter.
 - Ladeanschluss zeigt eine rote Anzeige für den Ladevorgang.
 - Der Ladeanschluss zeigt eine grüne Anzeige, wenn er vollständig geladen ist.

Erklärung Symbole

	Das UKCA wird als Ersatz für die CE-Kennzeichnungsanforderungen für Produkte verwendet, die in Großbritannien in den Verkehr gebracht werden.
	Diese Leuchte muss mit dem Schutzleiter (grün-gelbe Ader) an der Schutzleiterklemme angeschlossen werden.
	Leuchte ist doppelt isoliert und darf nicht an einen Schutzleiter angeschlossen werden.
	Niedervolt, Kleinspannungen.
	Wechselspannung.
	Frequenz (Hertz).
	Spannung in Vol.
	Leistung in Watt.
	Mindestabstand zur angestrahlten Fläche in m.
	Jede zersprungene Schutzabdeckung ist zu ersetzen!
	Leuchten, die nur für „self-shielded“ Halogenglühlampen ausgelegt sind.
	(montiert auf Oberflächen)
	(eingebaut): Nicht zur direkten Montage auf normal entflammaren Oberflächen geeignet.
	Leuchten zum Einbau oder Abdecken mit thermischen Isolierungen nicht geeignet.

Sicherheitshinweise

Wichtige Hinweise

1. Lesen Sie diese Anleitung vor der Montage und Inbetriebnahme aufmerksam durch. Bewahren Sie diese Anleitung zur Information.
2. Dieses Produkt ist kein Spielzeug und somit für Kinder ungeeignet!
3. Behandeln Sie das Produkt sorgfältig. Es kann durch Stöße, Schläge oder Fall aus bereits geringer Höhe beschädigt werden!
4. Die Lichtquelle dieser Lampe ist unersetzlich. Wenn die Lichtquelle das Ende ihrer Lebensdauer erreicht, ersetzen Sie die komplette Leuchte.
5. Ein Umbauen oder Verändern des Produktes beeinträchtigt die Produktsicherheit.

Warnhinweise

- Diese Lampe ist nicht für den Gebrauch durch Kinder bestimmt. Kleine Kinder sollten beaufsichtigt werden, um sicherzustellen, dass sie nicht mit der Lampe spielen.
- Bevor Sie Wartungs- oder Reinigungsarbeiten an der Lampe durchführen, stellen Sie sicher, dass das Gerät ausgeschaltet ist.
- Verwenden Sie zur Reinigung der Leuchte ein feuchtes, sauberes Tuch und keine ätzenden Chemikalien und/oder Lösungsmittel. Benutzen Sie zur Reinigung der Leuchte ein feuchtes, sauberes Tuch. Verwenden Sie keine ätzenden Chemikalien und/oder Lösungsmittel. Stellen Sie immer sicher, dass die Leuchte ausgeschaltet ist und mindestens 10 Minuten abgekühlt ist.
- Beschädigtes Produkt nicht in Betrieb nehmen bzw. nicht weiter verwenden!
- Nur auf ebenen und stabilen Oberflächen aufstellen!
- Nicht in unmittelbarer Nähe von brennbarem Material benutzen!
- Nicht in Wasser oder andere Flüssigkeiten eintauchen!
- Nicht mit nassen Händen bedienen!
- Niemals selbst reparieren. Reparaturen dürfen ausschließlich vom Hersteller, dessen Servicebeauftragten oder einer ausgewiesenen Elektrofachkraft durchgeführt werden!
- Achtung Verletzungsgefahr! Ein Umbau oder eine Veränderung des Produktes darf nicht erfolgen!

Recycling und Umweltschutz

Hinweise zur Batterieentsorgung

Entsorgen Sie das Produkt am Ende seiner Lebensdauer gemäß den geltenden gesetzlichen Bestimmungen.

Defekte oder verbrauchte Batterien müssen gemäß der Richtlinie 2006/66/EG recycelt werden. Geben Sie Akkus und/oder das Produkt bei den dafür vorgesehenen Sammeleinrichtungen ab.

Hinweis

Batterien dürfen nicht im Hausmüll entsorgt werden, da sie giftige Schwermetalle enthalten und einer Sondermüllbehandlung unterliegen. Die chemischen Symbole der Schwermetalle lauten wie folgt: Cd = Cadmium, Hg = Quecksilber, Pb = Blei. Geben Sie deshalb verbrauchte Batterien bei einer kommunalen Sammelstelle ab.

Hinweise zum Umweltschutz

(Anwendbar in der Europäischen Union und anderen europäischen Staaten mit Systemen zur getrennten Sammlung von Wertstoffen)

Altgeräte dürfen nicht im Hausmüll entsorgt werden!

Sollte die Leuchte einmal nicht mehr benutzt werden können, ist jeder Verbraucher gesetzlich verpflichtet, Altgeräte getrennt vom Hausmüll, z. B. bei einer Sammelstelle in seiner Gemeinde/seinem Stadtteil, abzugeben.

Damit wird gewährleistet, dass Altgeräte fachgerecht verwertet werden und negative Auswirkungen auf die Umwelt vermieden werden. Elektrogeräte sind daher mit dem hier abgebildeten Symbol gekennzeichnet. Die Leuchtmittel sind nicht austauschbar. Sollte das Leuchtmittel am Ende seiner Lebensdauer ausfallen, muss die gesamte Leuchte ersetzt werden.

Kundendienst und Garantie

Kundendienst

Die Kundendienstleistungen für Lampen umfassen normalerweise folgendes:

1. **Garantie:** Während einer bestimmten Garantiezeit werden kostenlose Reparatur- oder Ersatzleistungen für defekte oder beschädigte Produkte aufgrund von Qualitätsproblemen angeboten.
2. **Reparatur:** Außerhalb der Garantiezeit oder des Garantiebereichs können kostenpflichtige Reparaturdienste angeboten werden.
3. **Austausch:** Bei unreparierbaren Fehlern oder Alterung können Austauschdienste angeboten werden.
4. **Rückruf:** Im Fall von Sicherheitsrisiken oder großen Qualitätsproblemen kann der Hersteller das betroffene Produkt zurückrufen und kostenlose Reparatur- oder Ersatzleistungen anbieten.

Es ist zu beachten, dass die Kundendienstleistungen verschiedener Marken oder Hersteller variieren können. Beim Kauf von Lampen wird empfohlen, auf die Richtlinien für Kundendienstleistungen zu achten und Kaufbelege sowie relevante Unterlagen aufzubewahren, um bei Bedarf eine rechtzeitige Wartung und Pflege zu gewährleisten.

Garantie erklärung

- Wenn nicht anders angegeben, gibt es die gesetzliche Gewährleistung von 2 Jahren. Die Inanspruchnahme der gesetzlichen Mängelgewährleistungsrechte des Käufers ist kostenlos.
- Auf jede Leuchte, deren Verpackung mit dem 2-Jahre-Garantie-Siegel gekennzeichnet ist, gilt eine kostenlose Herstellergarantie von 2 Jahren, sowohl für die Leuchte als auch für die Leuchtmittel, sofern die Leuchtmittel nicht austauschbar sind und fest mit der Leuchte verbunden sind.

Manufacturer/Importer:

shen zhen shi zen mo hui shang wu zi xun you xian gong si

Address: CN, 518129, guang dong, shen zhen shi, jin tian da sha 806, long gang qu ban tian jie dao he kan cun

Email address: zmh_saleservice@163.com

EU REP

ZMH Lichtstein GmbH
Am Juliusturm 53,
13599 Berlin,
Deutschland

KUNDENDIENST



E-Mail-Adresse:
Lightkundenservice@hotmail.com

2 JAHRE

GARANTIE