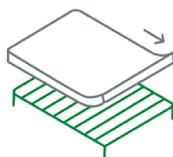


Schritt 1

Legen Sie die Matratze auf ein
Ende des Bettrahmens



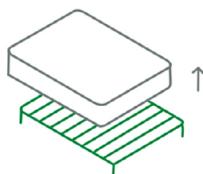
Schritt 2

Schneiden Sie den Beutel
aber achten Sie darauf, den
PVC-Vakuumbbeutel nicht zu schneiden



Schritt 3

Schneiden Sie den
Vakuumbbeutel vorsichtig ab



Schritt 4

Lassen sie die Matratze vollständig in ihre
ursprüngliche Form expandieren
(72 Stunden sind besser.)

KY-085

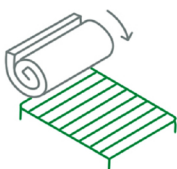
Die Taschenfeder

Schlaf heute Nacht besser

Größe

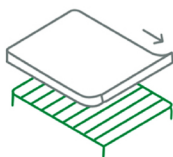
160CMx200CMx25CM

SKU: WF307675AAA



Step 1

Place the mattress roll at one end of the bed frame



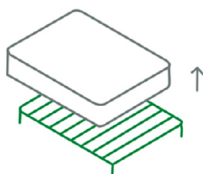
Step 2

Cut the first plastic layer and roll onto the frame



Step 3

Cut the second plastic layer (carefully)



Step 4

Watch you mattress expand!
72 hours will be perfect!
Goodnight!

KY-085

Pocket Spring

SLEEP BETTER TONIGHT

Dimensions:

160CMx200CMx25CM

SKU: WF307675AAA