



LAGERKNECHT® GETRÄNKEKISTENREGAL



GR & AR 1850 x 1000 x 300 Aufbau- und Bedienungsanleitung

Bitte beachten Sie diese Hinweise für die Montage und den Gebrauch Ihres Regals. Heben Sie diese Anleitung gut auf!

Achtung: Beim nachträglichen Umbau müssen die Rahmen zusammengebaut bleiben. Profile und Tiefensteifen dürfen nach der Montage nicht mehr getrennt werden. Es besteht sonst die Gefahr, dass die Tragfähigkeit nicht mehr gegeben ist. Verwenden Sie nach einem Umbau neue Hülsenanker und Sicherungs - Blechschrauben. Tauschen Sie auch alle anderen schadhaft gewordenen Teile aus. Ihr META- Fachhändler liefert Ihnen prompt Ersatz.

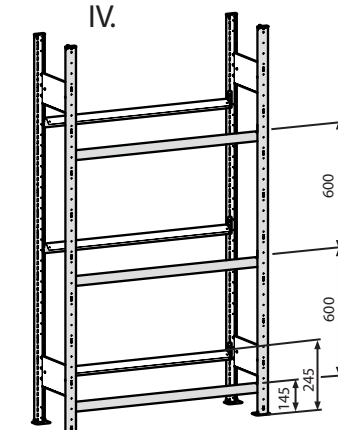
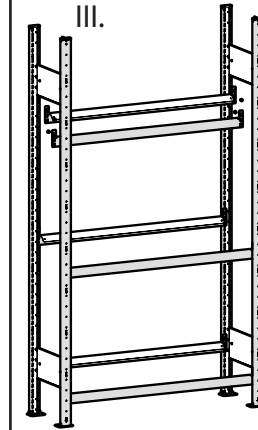
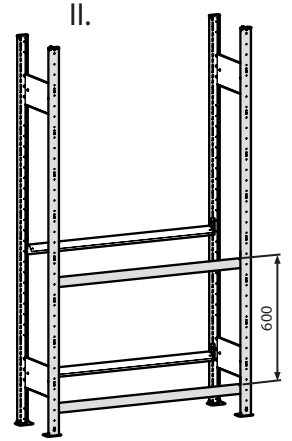
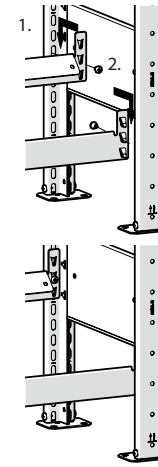
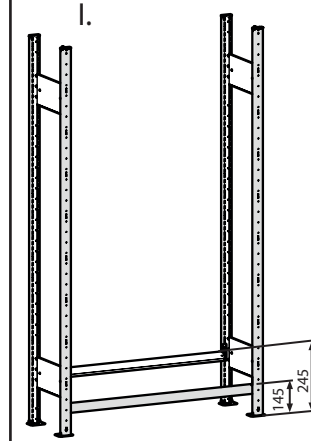
| | S3 T1 N 1850 | 4 x | 4 x | 4 x | 4 x | 6 x | 20 x |
|--|--------------|-----|-----|-----|-----|-----|------|
| | S3 T1 N 1850 | 2 x | 2 x | 2 x | 2 x | 6 x | 16 x |



DGUV Regel 108-007
(BGR 234)



3.



1.

S3 T1 N 1850

A

B

C

Oben

2.

Unten

Profile und Tiefensteifen dürfen nach dem Zusammenbau nicht mehr getrennt werden!



MADE IN GERMANY

