


尺寸：A5

材质：105g铜版纸+正反面1C+骑马钉

备注：封面背面留白（封底背面第20页），目录页第1P，页码依次排序



SCAN IT-FACEBOOK

Manufacturer: HUIAN MIMIR ELECTRIC APPLIANCE CO., LTD.

Address: NO.97 East Shengzhen Road, Huaian Economic and Technological Development District, Huaian City, Jiangsu Province, China

Brand: Mia&Coco

Product Name: Foot Spa Massager

Model: MM-20M-3

Representative: Danny Zhou

Email: gj@meimiao.cn

Telephone: +86-517-83773898

UK AR

Company: CET PRODUCT SERVICE LTD.

Address: Chase Business Centre, 39-41 Chase Side, London, United Kingdom, N14 5BP

Email: Info.cetservice@gmail.com

Hangzhou Kang Yu Health Management Co.,Ltd

Adresse: RM 107, No. 238, Jingzhou Road, Xihu District, Hangzhou City, Zhejiang, 310000, CHINA.

Marke: Mia&Coco

Produktname: Fußbadmassagegerät

Modell: MM-20M-3

www.miacoco.net

info@miacoco.net

EC REP

Europäischen Bevollmächtigten Repräsentanten: Enbaoxin Germany Maternal and Infant Supplies GmbH

Adresse: Laubenhof 23, 45326 Essen, Germany

Email: jasvigor2020@gmail.com



Intertek
5004973



CE FC

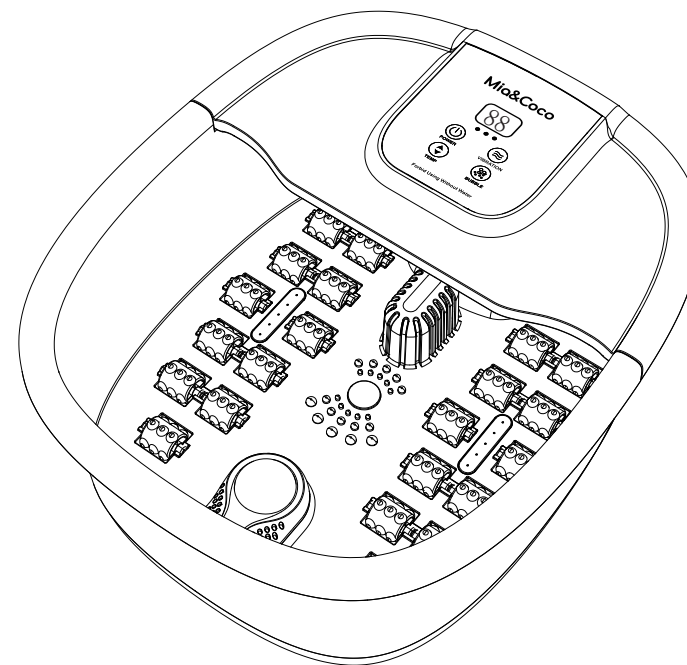


MADE IN CHINA

Mia&Coco

Instruction Manual

Please read the instruction manual carefully prior to use



Foot Spa Bath Massager

MM-20M-3



CONTENTS

01-04  English

05-08  Deutsche

09-12  Français

13-16  Italiano

17-20  Español

Introduction

Thanks for purchasing Mia&Coco Foot Spa Bath Massager. Please read the user manual carefully before use, and keep it in a safe place for future reference. If you need any support, please feel free to contact our customer service. Email: info@miacoco.net or scan our service facebook code here.

Package Content

1 * Foot Spa Massager

1 * User Manual

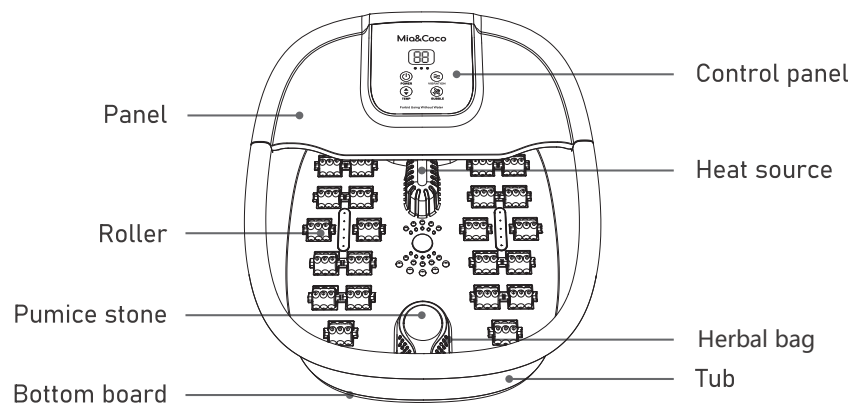
⚠ Before use, please make sure that the product is complete without any damage. If you have any doubt, please contact our customer service first.



Parameter

Model	MM-20M-3
Name	Mia&Coco Foot Spa Bath Massager
Rated voltage	220-240V(EU/UK Version) / 120V(US Version)
Rated frequency	50Hz (EU/UK) / 60Hz (US)
Rated power	500W
Product weight	4.56 lbs / 2.07 kg
Product dimensions	13.4*15.7*7.1 in / 34*40*18 cm

Product Diagram



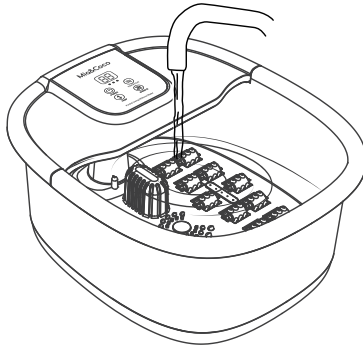
Control Panel



Important Safeguards

1. Please read the manual carefully before use.
2. This product only can be used for the purposes described in this instruction manual.
3. Before using this product, please fill with an appropriate amount of water between "MAX" and "MIN" links. Do not use this product without water inside the tub. After use, please disconnect it from the power supply, and dispose of the water.
4. Do not fill the product with hot water above 125°F/52°C directly to avoid foot scalds. Warm water about 95°F/35°C is recommended.
5. Do not fill the product with corrosive liquids or liquids containing particulates or floccule. Bath salt, foot salt and essential oil are allowed to be added into water.
6. The product should be placed horizontally during the use or storage. And should be placed in a place beyond reaching of children and pets during the storage.
7. Do not use the product if it is damaged.
8. Do not immerse the product or any part of it in water.
9. Do not stand or place heavy objects in the product.
10. Do not pull the power cord forcefully or hang the product with the power cord to avoid damage. Make sure the power cord and plug are dry and away from heat sources.
11. Do not use the product temporarily if there is inflammation, trauma or skin burns on feet.
12. Please stop using the product if you feel uncomfortable (such as dizziness, headache, etc.) during the use.
13. Children, the disabled (both physically and mentally), the elderly people who are sluggish, and people insensitive to heat or cold should use this product under the help from others.
14. This product is not suitable for people with heart diseases, pregnant women, people with severe thrombosis and cerebral congestion, people with advanced diabetes, and people implanted with medical devices (such as a pacemaker), or only can be used after consulting the doctor.
15. This product is not suitable to use within 30 minutes before and after a meal.

Product Operation Guide



Before Use

Place the product horizontally, fill with an appropriate amount of water (it is recommended to fill with warm water of approx. 95°F/35°C to reduce your waiting time. This foot spa massager will stop working with 3 notification tone to avoid scald if the temperature of filled water is equal to or over 125°F/52°C), then connect it to the appropriate power supply 120V for US and 220-240V for EU/UK (Now "OF" will be displayed on the screen, then follow the next steps).

POWER

Press the "POWER" button to turn on the product, and the current water temperature will be displayed on the screen, then press "BUBBLE" button, "TEMPERATURE" button, "VIBRATION" button to enjoy it. After enjoying the foot spa, you can press this button again to turn off the product ("OF" will be displayed on the screen).

BUBBLE

Press this button to turn on O2 bubble function. Press second time to turn off the function.

TEMP

Press this button to start heating water to preset target temperature 107°F / 42°C. You will hear 3 notification tone when it finishes heating water to target temperature in the first time.

How to adjust the Temperature:

Press this button to adjust the temperature from 95°F to 118°F (EU/UK Version 35°C to 48°C). It is a cyclic program control. The preset target temperature is 107°F (EU/UK Version 42°C), press it to increase the temperature by 1°F (EU/UK Version 1°C) until 118°F (EU/UK Version 48°C). If you want to reduce the temperature, you should press the button to 118°F (EU/UK Version 48°C), then press this button again, the target temperature will be 95°F (EU&UK Version 35°C). you can adjust the temperature from 95°F to 118°F (EU&UK Version 35°C to 48°C).

VIBRATION

Press the Vibration button to activate vibrating massage and press the button again to stop vibrating massage. The auto-off timing of this function is 15 minutes (not adjustable).

Working Time

The auto-off timing of this product is 60 minutes (not adjustable). After working continuously for 60 minutes, this product will shut off automatically. To restart, please press the "ON/OFF" button.

After Use

After use, press the "POWER" button to turn off the product ("OF" will be displayed), disconnect it from the power supply, and dispose of the water.

Questions & Answers

Problem	Cause	Solution
The product does not heat.	The product isn't connected to the power supply.	Please check and make sure that the product is connected to the power supply.
The product does not work.	The product is not operated properly after being connected to the power supply.	Please strictly follow the user manual.
The product stops working during the use.	The working time is beyond the preset working time.	Please press the "POWER" button to restart it.
Please don't hesitate to contact our customer service if the above suggestions cannot help to solve your problems.		

Environmental Protection

Please do not dispose of the product together with the general household garbage. Hand it over to the government-designated recycling center for environment protection.

Electromotive force (EMF)

This product complies with all applicable standards and regulations regarding exposure to electromagnetic fields.

After Sale

This product is covered by 12-month quality guarantee service.

If you need help concerning this product, after-sales service or any other related questions, feel free to contact us at info@miacoco.net or scan our service facebook code.

Einführung

Vielen Dank für den Kauf des „Mia&Coco Foot Spa Bath Massager“. Bitte lesen Sie das Benutzerhandbuch vor dem Gebrauch sorgfältig durch und bewahren Sie es an einem sicheren Ort auf, um später nachschlagen zu können. Wenn Sie Hilfe benötigen, wenden Sie sich bitte an unseren Kundensupport. Email: info@miacoco.net oder scannen sie hier unseren service-facebook-code.



SCAN IT-FACEBOOK

Paketinhalt

1 * Foot Spa Massager

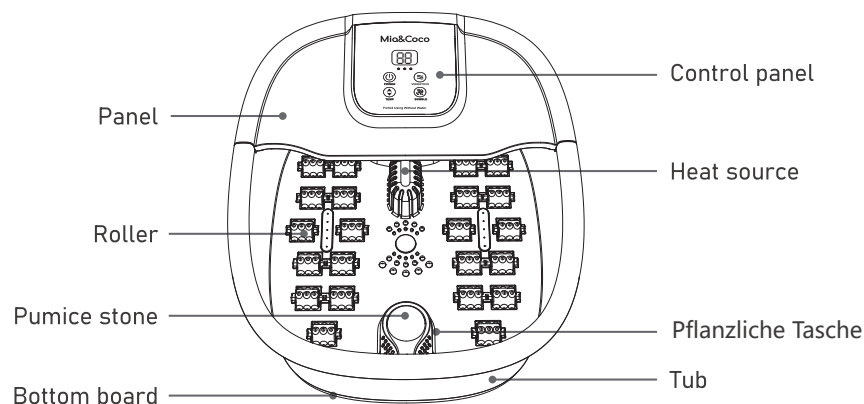
1 * Benutzeranleitung

⚠ Vergewissern Sie sich vor der Verwendung, dass das Produkt vollständig und unbeschädigt ist. Im Zweifelsfall verwenden Sie es bitte nicht und wenden Sie sich an unseren Kundendienst.

Parameter

Modell	MM-20M-3
Bezeichnung	Mia&Coco Foot Spa Bath Massager
Nennspannung	220-240V(EU/UK Version) / 120V(US Version)
Nennfrequenz	50Hz (EU/UK) / 60Hz (US)
Nennleistung	500W
Produktgewicht	2.07 kg/4.56 lbs
Produktabmaße	34*40*18 cm /13.4*15.7*7.1 in

Produktdiagramm

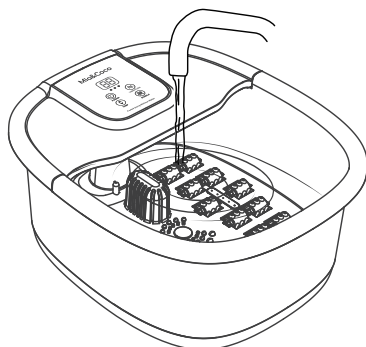


Bedienfeld



Wichtige Sicherheitsvorkehrungen

1. Bitte lesen Sie das Handbuch vor dem Gebrauch sorgfältig durch.
2. Dieses Produkt darf nur für die in dieser Gebrauchsanweisung beschriebenen Zwecke verwendet werden.
3. Bevor Sie dieses Produkt verwenden, füllen Sie bitte eine angemessene Wassermenge ein (zwischen den Zeilen "MAX" und "MIN"). Verwenden Sie dieses Produkt nicht ohne Wasser in der Wanne. Trennen Sie es nach dem Gebrauch bitte von der Stromversorgung. Entsorgen Sie das Wasser, nachdem Sie den Netzstecker gezogen haben.
4. Füllen Sie das Produkt nicht direkt mit heißem Wasser über 45°C, um Fußverbrühungen oder Produktverformungen zu vermeiden. Warmes Wasser ca. 35°C wird empfohlen.
5. Füllen Sie das Produkt nicht mit korrosiven Flüssigkeiten oder Flüssigkeiten, die Partikel oder Flocke enthalten. Füllen Sie das Produkt nicht mit ätzenden Flüssigkeiten oder Flüssigkeiten, die Partikel oder Flocke enthalten. Badesalz, Fußsalz und ätherisches Öl dürfen ins Wasser gegeben werden.
6. Das Produkt sollte während der Verwendung oder nach der Verwendung waagrecht gelagert werden. Bitte stellen Sie das Produkt an einem Ort auf, der für Kinder und Haustiere unerreichbar ist.
7. Verwenden Sie das Produkt nicht, wenn es beschädigt ist.
8. Tauchen Sie das Produkt oder einen Teil davon nicht in Wasser ein.
9. Stellen Sie sich nicht hin und legen Sie keine schweren Gegenstände in das Produkt.
10. Ziehen Sie nicht mit Gewalt am Netzkabel und hängen Sie das Produkt nicht am Netzkabel auf, um Schäden zu vermeiden. Achten Sie darauf, dass das Netzkabel und der Stecker während des Gebrauchs trocken und von Wärmequellen entfernt sind.
11. Verwenden Sie das Produkt nicht, wenn an den Füßen Entzündungen, Traumata oder Hautverbrennungen vorliegen.
12. Bitte brechen Sie die Verwendung des Produkts ab, wenn Sie während der Anwendung Unwohlsein (wie Schwindel, Kopfschmerzen usw.) verspüren.
13. Kinder, Behinderte (sowohl körperlich als auch geistig), ältere Menschen, die träge sind, und hitze- oder kälteunempfindliche Personen sollten dieses Produkt nur unter fremder Hilfe verwenden.
14. Dieses Produkt ist nicht geeignet für Menschen mit Herzerkrankungen, schwangere Frauen, Menschen mit schweren Thrombosen und Hirnstauungen, Menschen mit fortgeschrittener Diabetes und Menschen mit implantierten medizinischen Geräten (z. B. Herzschrittmacher) oder nur nach Rücksprache mit einem Arzt angewendet werden.
15. Dieses Produkt ist nicht für die Verwendung innerhalb von 30 Minuten vor und nach einer Mahlzeit geeignet.



Vor dem Gebrauch

Stellen Sie das Gerät waagrecht auf, füllen Sie es mit einer angemessenen Menge Wasser (es wird empfohlen, es mit warmem Wasser von ca. 35°C zu füllen, um die Wartezeit zu verkürzen), und schließen Sie es dann an die entsprechende Stromversorgung an, deren Spannung mit der des Geräts übereinstimmt (*OF "wird auf dem Bildschirm angezeigt).

POWER

Drücken Sie die "POWER"-Taste, um das Produkt einzuschalten, und die aktuelle Wassertemperatur wird angezeigt. Drücken Sie diese Taste erneut, um das Produkt auszuschalten ("OF" wird auf dem Bildschirm angezeigt).

BUBBLE

Drücken Sie diesen Knopf, um O2 Bubble-Funktion einzuschalten. Drücken Sie ein zweites Mal, um die Funktion auszuschalten.

TEMP

(um die Heizfunktion nach dem Einschalten des Produkts einzuschalten, müssen Sie zuerst die Taste "TEMP" drücken)

So stellen Sie die Temperatur ein: Drücken Sie diese Taste, um die Temperatur von 35°C bis 48°C einzustellen. Es handelt sich um eine zyklische Programmsteuerung. Die voreingestellte Zieltemperatur ist 42°C, drücken Sie sie, um die Temperatur um 1°C bis 48°C zu erhöhen. Wenn Sie die Temperatur verringern möchten, sollten Sie die Taste auf 48°C drücken, dann drücken Sie diese Taste erneut, die Zieltemperatur wird 35°C sein. Sie können die Temperatur von 35°C bis 48°C einstellen.

VIBRATION

Drücken Sie die Vibrationstaste, um die Vibrationsmassage zu aktivieren und drücken Sie die Taste erneut, um die Vibrationsmassage zu beenden.

Arbeitszeit

Die automatische Abschaltzeit dieses Produkts beträgt standardmäßig 60 Minuten (die automatische Abschaltzeit ist nicht einstellbar). Nach 60 Minuten Dauerbetrieb schaltet sich das Gerät automatisch ab. Zum Neustart drücken Sie bitte die Taste "ON/OFF".

Nach dem Gebrauch

Drücken Sie nach dem Gebrauch die Taste "POWER", um das Produkt auszuschalten ("OF" wird angezeigt), trennen Sie es von der Stromversorgung und entsorgen Sie das Wasser.

Fragen & Antworten

Problem	Ursache	Lösung
Das Produkt erwärmt sich nicht.	Das Produkt ist nicht an die Spannungsversorgung angeschlossen worden.	Bitte prüfen Sie und stellen Sie sicher, dass das Produkt an die Stromversorgung angeschlossen ist.
Das Produkt funktioniert nicht.	Das Produkt wird nicht ordnungsgemäß betrieben, nachdem es an die Stromversorgung angeschlossen wurde.	Bitte verwenden Sie das Gerät unter strikter Beachtung des Benutzerhandbuchs.
Das Produkt hört während der Verwendung auf zu arbeiten.	Das Produkt hat über die voreingestellte Betriebszeit hinaus gearbeitet.	Bitte starten Sie das Produkt neu.
Wenden Sie sich bitte an unseren Kundendienst, wenn die obigen Vorschläge nicht zur Lösung Ihrer Probleme beitragen können.		

Umweltschutz

Bitte entsorgen Sie das Produkt nicht zusammen mit dem allgemeinen Hausmüll. Geben Sie es zum Schutz der Umwelt an die staatlich festgelegte Recyclingstelle ab.

Elektromotorische Kraft (EMF)

Dieses Produkt erfüllt alle geltenden Normen und Vorschriften bezüglich der Exposition gegenüber elektromagnetischen Feldern.

Nach dem Kauf

Für dieses Produkt gilt eine 12-monatige Qualitätsgarantie. Wenn Sie Hilfe in Bezug auf dieses Produkt, den Kundendienst oder andere Fragen benötigen, können Sie uns gerne unter info@miacoco.net oder scannen sie hier unseren service-facebook-code.

Introduction

Merci d'avoir acheté le masseur de bain Mia&Coco Foot Spa. Veuillez lire attentivement le manuel d'utilisation avant utilisation et conservez-le dans un endroit sûr pour une future utilisation. Si vous avez besoin d'aide, veuillez contactez notre service client.

E-mail: info@miacoco.net ou scanner notre service facebook code ici.



SCAN IT-FACEBOOK

Contenu du coffret

1* Spa masseur pour les pieds

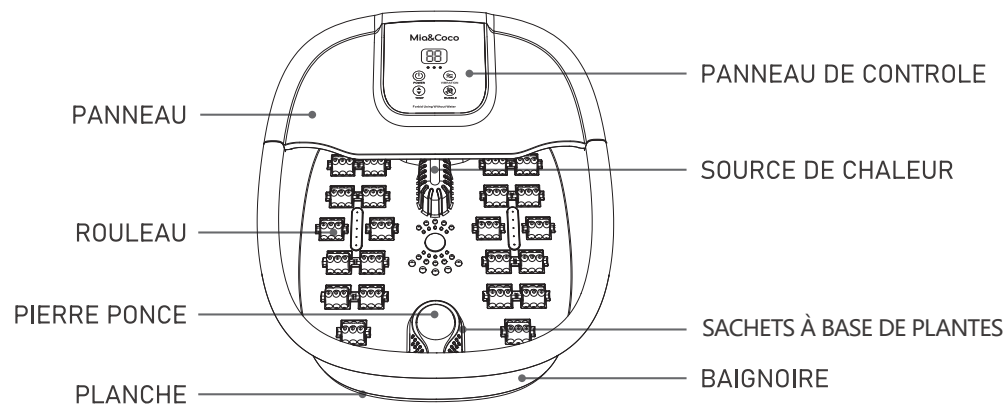
1* Manuel d'utilisation

⚠ Avant utilisation, veuillez-vous assurer que le produit est complet sans aucun dommage. Si vous avez des doutes, veuillez ne pas l'utiliser et contacter notre service client.

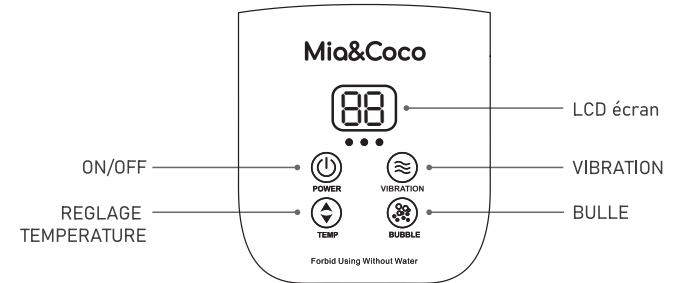
Paramètre

Modèle	MM-20M-3
Nom	Mia&Coco Foot Spa Bath Massager
Tension	220-240V(EU/UK Version) / 120V(US Version)
Fréquence	50Hz (EU/UK) / 60Hz (US)
Puissance	500W
Poids du produit	2.07 kg/4.56 lbs
Dimensions du produit	34*40*18 cm /13.4*15.7*7.1 in

Diagramme du produit



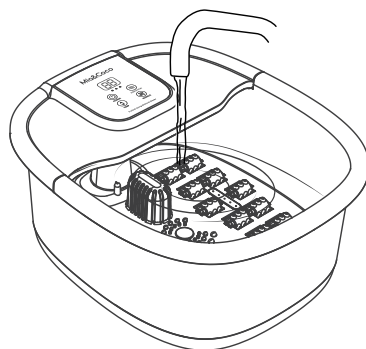
Panneau de configuration



Garanties importantes

- 1.Veuillez lire attentivement le manuel avant utilisation.
- 2.Ce produit ne peut être utilisé qu'aux fins décrites dans ce manuel d'instructions.
- 3.Avant d'utiliser ce produit, veuillez le remplir avec une quantité appropriée d'eau (entre "MAX" et "MIN").N'utilisez pas ce produit sans eau à l'intérieur de la baignoire. Après utilisation, veuillez le déconnecter de la source de courant. Jetez l'eau après avoir débranché le cordon d'alimentation.
- 4.Ne remplissez pas le produit avec de l'eau chaude à plus de 45°C pour éviter les brûlures aux pieds et la déformation du produit.l'eau chaude d'environ 35°C est recommandée.
- 5.Ne remplissez pas le produit avec des liquides corrosifs ou des liquides des particules.Le sel de bain, le sel pour les pieds et l'huile essentielle peuvent être ajoutés à l'eau.
- 6.Le produit doit être placé horizontalement pendant l'utilisation et après utilisation pour le stockage.Veuillez placer le produit dans un endroit hors de portée des enfants et des animaux domestique.
- 7.N'utilisez pas le produit s'il est endommagé.
- 8.Ne plongez pas le produit ou une partie de celui-ci dans l'eau.
- 9.Ne placez pas d'objet lourds sûr et dans le produit.
- 10.Ne tirez pas sur le cordon d'alimentation et ne suspendez pas le produit par le cordon d'alimentation pour éviter de l'endommager.Assurez-vous que le cordon d'alimentation et la fiche sont secs et éloignés des sources de chaleur pendant l'utilisation.
- 11.N'utilisez pas le produit en cas d'inflammation, de traumatisme ou de brûlures cutanées aux pieds.
- 12.Veuillez arrêter d'utiliser le produit si vous ressentez une gêne (comme des étourdissements, des maux de tête, etc.) pendant l'utilisation.
- 13.Les enfants, les handicapés (physiquement et mentalement), les personnes âgées et les personnes insensibles à la chaleur ou au froid ne doivent utiliser ce produit qu' avec l'aide d'autres personnes.
- 14.Ce produit ne convient pas aux personnes souffrant de maladies cardiaques, aux femmes enceintes, aux personnes atteintes de thrombose et de congestion cérébrale sévère, les personnes atteintes de diabète avancer et les personnes avec des implants médicaux (comme un stimulateur cardiaque), ne peut être utilise qu' après avoir consulté un médecin.
- 15.Ce produit ne convient pas à une utilisation dans les 30 minute savant et après un repas.

Guide d'utilisation du produit



Avant utilisation

Placez le produit horizontalement, remplissez avec une quantité appropriée d'eau (il est recommandé de remplir avec de l'eau tiède d'env. 35°C pour réduire votre temps d'attente), puis connectez-le à l'alimentation appropriée dont la tension est conforme à celle du produit (* OF "sera affiché à l'écran).



POWER

Appuyez sur le bouton " POWER " pour allumer le produit, et la température actuelle de l'eau sera affiché. Appuyez à nouveau sur ce bouton pour éteindre le produit (« OF » s'affiche sur le écran).



BUBBLE

Appuyez sur ce bouton pour activer la fonction bulle d'oxygène. Appuyez à nouveau pour éteindre la fonction.



TEMP

Pour activer la fonction de chauffage après la mise sous tension du produit, vous devez d'abord appuyer sur le bouton "TEMP"

Comment régler la température:

Appuyez sur ce bouton pour régler la température de 35°C à 48°C. C'est un contrôle de programme cyclique. La température cible pré réglée est de 42°C, appuyez dessus pour augmenter la température de 1°C jusqu'à 48°C. Si vous souhaitez réduire la température, vous devez appuyer sur le bouton à 48°C, puis appuyez à nouveau sur ce bouton, la température cible sera de 35°C. vous pouvez régler la température de 35°C à 48°C.



VIBRATION

Appuyez sur le bouton vibration pour activer le massage vibrant et appuyez à nouveau sur le bouton pour arrêter le massage vibrant.



Temps de travail

Le délai d'arrêt automatique par défaut de ce produit est de 60 minutes (le délai d'arrêt automatique n'est pas réglable). Après avoir travaillé en continu pendant 60 minutes, ce produit s'éteint automatiquement. Pour recommencer, veuillez appuyer sur le bouton «POWER».

Après utilisation

Après utilisation, appuyez sur le bouton « POWER » pour éteindre le produit (« OF » sera affiché), déconnectez de l'alimentation électrique et jetez l' eau.

Questions et réponses

Cause	Problème	Solution
L'eau ne chauffe pas.	Le produit n'a pas été connecté à l'alimentation.	Veuillez vérifier et être sûr que le produit a été connecté à la source de courant.
Le produit ne fonctionne pas.	Le produit ne fonctionne pas correctement après être connecté à la source de courant.	Veuillez suivre les instructions du manuel utilisation.
Le produit s'arrête pendant son utilisation.	Le produit a fonctionné au-delà du pré réglage temps de travail.	Veuillez redémarrer le produit.
Veuillez contacter notre service client si les suggestions ci-dessus ne peuvent pas aider à résoudre les problèmes.		

Protection environnementale

Veuillez ne pas jeter le produit avec les ordures ménagères. Donnez-le au centre de recyclage désigné par le gouvernement pour la protection de l'environnement.

Force électromotrice (EMF)

Ce produit est conforme à toutes les normes et réglementations applicables concernant l'exposition aux champs électromagnétiques.

Après-vente

Ce produit est couvert par un service de garantie de qualité de 12 mois. Si vous avez besoin d'aide concernant ce produit, le service après-vente ou toute autre question annexe, n'hésitez pas à nous contacter à info@miacoco.net ou scanner notre service facebook code ici.

Introduzione

Grazie per aver acquistato Mia&Coco Foot Spa Bath Massager. Leggere attentamente il manuale dell'utente prima dell'uso e conservarlo in un luogo sicuro per riferimento futuro. Se hai bisogno di assistenza, contatta la nostra assistenza clienti. Email: info@miacoco.net o scansiona qui il nostro codice facebook di servizio.



SCAN IT-FACEBOOK

Contenuto della confezione

1 * Massaggiatore per piedi

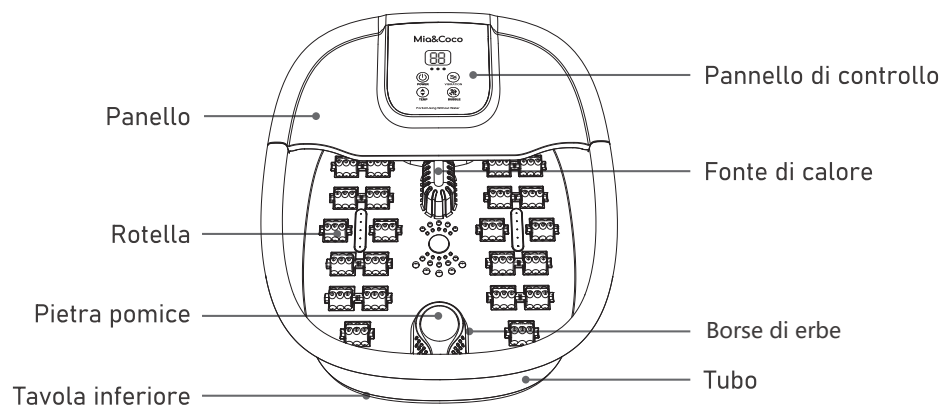
1 * Manuale d'istruzioni

⚠ Prima dell'uso, assicurarsi che il prodotto sia intatto senza alcun danno. In caso di dubbi, non utilizzare e contattare il nostro servizio clienti.

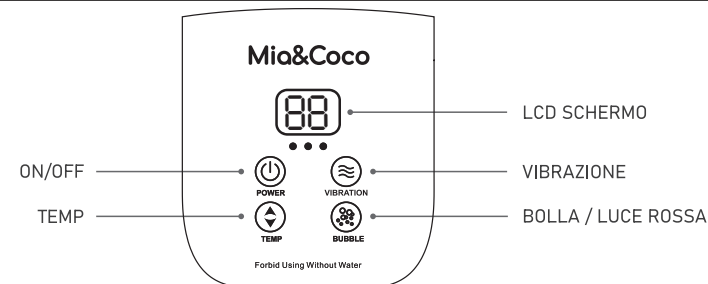
Parameter

Modello	MM-20M-3
Nome	Mia&Coco Foot Spa Bath Massager
Voltaggio	220-240V(EU/UK Version) / 120V(US Version)
Frequenza	50Hz (EU/UK) / 60Hz (US)
Assorbimento	500W
Peso prodotto	2.07 kg/4.56 lbs
Dimensioni prodotto	34*40*18 cm /13.4*15.7*7.1 in

Diagramma del prodotto



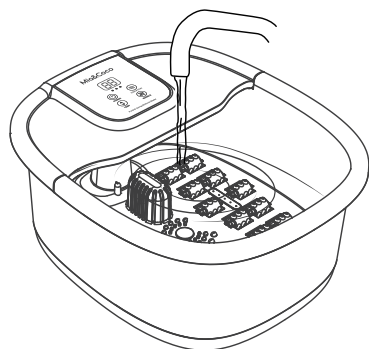
Pannello di controllo



Precauzioni importanti

1. Leggere attentamente il manuale prima dell'uso.
2. Questo prodotto può essere utilizzato solo per gli scopi descritti in questo manuale di istruzioni.
3. Prima di utilizzare questo prodotto, riempire con una quantità adeguata di acqua (tra "MAX" e "MIN"). Non utilizzare questo prodotto senza acqua all'interno della vasca. Dopo l'uso, scollegarlo da Alimentazione elettrica. Smettere l'acqua dopo aver scollegato il cavo di alimentazione.
4. Non riempire direttamente il prodotto con acqua calda oltre i 45°C per evitare ustioni ai piedi o deformazioni del prodotto. Si consiglia acqua calda a circa 35°C.
5. Non riempire il prodotto con liquidi corrosivi o liquidi contenenti particolato o flocculi. È consentito aggiungere all'acqua il sale da bagno, il sale per i piedi e l'olio essenziale.
6. Il prodotto deve essere posizionato orizzontalmente durante l'uso o dopo l'uso per la conservazione. Posizionare il prodotto in un luogo fuori dalla portata di bambini e animali domestici.
7. Non utilizzare il prodotto se è danneggiato.
8. Non immergere il prodotto o parti di esso in acqua.
9. Non stare in piedi o posizionare oggetti pesanti nel prodotto.
10. Non tirare con forza il cavo di alimentazione o appendere il prodotto con il cavo di alimentazione per evitare danno. Assicurarsi che il cavo di alimentazione e la spina siano asciutti e lontani da fonti di calore durante l'uso.
11. Non utilizzare temporaneamente il prodotto in caso di infiammazioni, traumi o ustioni cutanee sui piedi.
12. Interrompere l'utilizzo del prodotto se si avverte disagio (come vertigini, mal di testa, ecc.) durante l'uso.
13. I bambini, i disabili (sia fisici che mentali), gli anziani che sono pigri e le persone insensibili al caldo o al freddo dovrebbero usare questo prodotto solo con l'aiuto di altri.
14. Questo prodotto non è adatto a persone con malattie cardiache, donne incinte, persone con trombosi grave e congestione cerebrale, persone con diabete avanzato e persone a cui sono stati impiantati dispositivi medici (come un pacemaker) o possono essere utilizzati solo dopo aver consultato un medico.
15. Questo prodotto non è adatto per l'uso entro 30 minuti prima e dopo un pasto.

Guida operativa del prodotto



Prima dell'uso

Posizionare il prodotto in orizzontale, riempire con una quantità adeguata di acqua (si consiglia di riempire con acqua calda a circa 35°C per ridurre il tempo di attesa), quindi collegarlo all'alimentatore appropriato il cui voltaggio è conforme a quello del prodotto (sullo schermo verrà visualizzato * OF ").



POWER

Premere il pulsante " POWER " per accendere il prodotto e verrà visualizzata la temperatura corrente dell'acqua. Premere nuovamente questo pulsante per spegnere il prodotto (sullo schermo verrà visualizzato "OF").



BUBBLE

Premi questo pulsante per attivare O2 bubble function. Premi una seconda volta per spegnere la funzione.



TEMP

(per attivare la funzione di riscaldamento dopo l'accensione del prodotto, è necessario premere prima il pulsante "TEMP")

Come regolare la temperatura:

premere questo pulsante per regolare la temperatura da 35°C a 48°C. È il controllo del programma ciclico. La temperatura target preimpostata è 42°C, premere per aumentare la temperatura di 1°C fino a 48°C. Se si desidera ridurre la temperatura, è necessario premere il pulsante a 48°C, quindi premere nuovamente questo pulsante, la temperatura target sarà 35°C. È possibile regolare la temperatura da 35°C a 48°C.



VIBRATION

Premere il pulsante vibrante per attivare il massaggio vibrante e premere nuovamente il pulsante per interromperlo.



Tempo di lavoro

Il tempo di spegnimento automatico predefinito di questo prodotto è di 60 minuti (il tempo di spegnimento automatico non è regolabile). Dopo aver lavorato continuamente per 60 minuti, questo prodotto si spegnerà automaticamente. Per riavviare, premere il pulsante " POWER ".

Dopo l'uso

Dopo l'uso, premere il pulsante " POWER " per spegnere il prodotto (verrà visualizzato "OF"), scollegarlo dall'alimentazione e smaltire l'acqua.

Questions & Answers

Problem i	Cause	Soluzioni
Il prodotto non si riscalda.	Il prodotto non è stato collegato all'alimentazione.	Si prega di controllare e assicurarsi che il prodotto sia stato collegato all'alimentazione.
Il prodotto non funziona.	Il prodotto non funziona correttamente dopo essere stato collegato all'alimentazione.	Si prega di utilizzare rigorosamente seguendo il
Il prodotto smette di funzionare durante l'uso.	Il prodotto ha funzionato oltre il tempo di lavorazione preimpostato.	manuale dell'utente. Riavviare il prodotto.
Contatta il nostro servizio clienti se i suggerimenti di cui sopra non possono aiutarti a risolvere i tuoi problemi.		

Protezione ambientale

Si prega di non gettare il prodotto insieme ai normali rifiuti domestici. Consegnalo al centro di riciclaggio designato dal governo per la protezione dell'ambiente.

Forza elettromotiva (EMF)

Questo prodotto è conforme a tutti gli standard e le normative applicabili in materia di esposizione ai campi elettromagnetici.

Servizio Post Vendita

Questo prodotto è coperto da un servizio di garanzia di qualità di 12 mesi.

Se hai bisogno di aiuto su questo prodotto, sul servizio post-vendita o su qualsiasi altra domanda correlata, non esitare a contattarci all'indirizzo info@miacoco.net o scansiona qui il nostro codice facebook di servizio.

INTRODUCCION

Gracias por comprar el masajeador-spa de pies para baño Mia&Coco. Por favor, lea con detenimiento el manual de usuario antes de usarlo y consérvelo para futuras referencias. Si necesita alguna asistencia, por favor contacte nuestro servicio de atención al cliente. Correo electrónico: info@miacoco.net o escanear nuestro código de facebook de servicio aquí.

CONTENIDO DEL PAQUETE

1 x Masajeador-spa de pies

1 x Manual de usuario



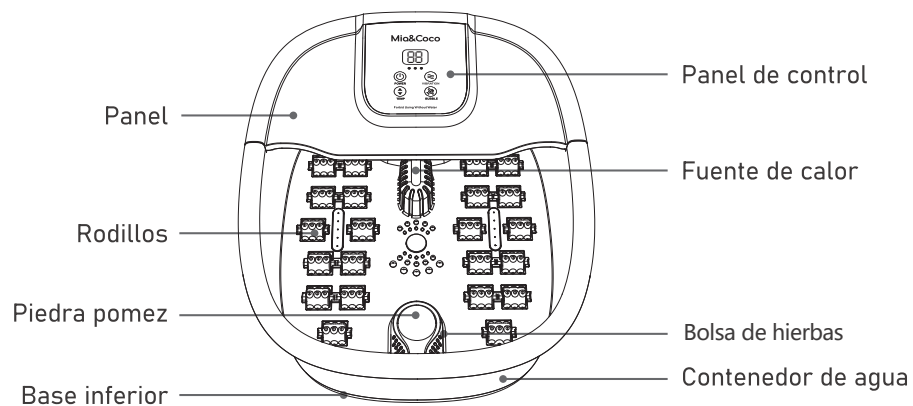
SCAN IT-FACEBOOK

⚠ Antes de usarlo, por favor asegúrese de que el producto está completo y sin ningún daño. Si tiene alguna duda, por favor contacte con el servicio de atención al cliente.

PARAMETROS

Modelo	MM-20M-3
Nombre	Masajeador-spa de pies para baño Mia&Coco
Voltage	220-240V(EU/UK Version) / 120V(US Version)
Frecuencia	50Hz (EU/UK) / 60Hz (US)
Potencia	500W
Peso	2,07 kg/4,56 lbs
Dimensiones	34x40x18cm / 13,4x15,7x7,1 pulgadas

DIAGRAMA DEL PRODUCTO



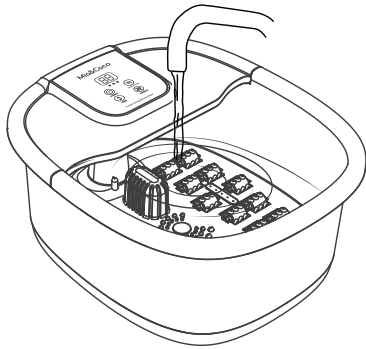
Panel de control



NOTAS DE SEGURIDAD IMPORTANTES

1. Por favor lea el manual antes de su uso.
2. Este producto solo puede usarse para los fines que se describen en el manual.
3. Antes de usar el producto, rellene con la cantidad apropiada de agua (Entre las marcas "MIN" y "MAX") No utilice el producto sin agua en el contenedor. Después de su uso, por favor desconecte el cable de corriente. Vacíe el agua una vez desconectado.
4. No rellene el producto con agua caliente por encima de los 45°C para evitar quemaduras en los pies y/o deformación del producto. Se recomienda agua tibia a aproximadamente 35°C.
5. No rellene el producto de líquidos corrosivos o líquidos que contengan partículas o viscosos. Las sales de baño y aceites esenciales si son apropiadas para ser añadidas al agua.
6. El producto debe ser colocado horizontalmente tanto para su uso como para su almacenamiento. Por favor, mantenga el producto fuera del alcance de niños o mascotas.
7. No utilice el producto si resulta dañado.
8. No introduzca el producto en agua.
9. No coloque objetos pesados sobre el producto.
10. No retire el cable de corriente durante su uso o maneje el producto con el cable de corriente enchufado. Asegúrese de que el cable y enchufe se encuentran en un lugar seco y alejado de fuentes de calor durante su uso.
11. No use el producto si tiene inflamaciones, heridas o quemaduras en sus pies.
12. Deje de utilizar inmediatamente el producto si sufre mareos, dolor de cabeza, etc.. durante su uso.
13. Los niños, personas con discapacidad, personas mayores con incapacidad y personas sensibles al calor o frío deben usar este producto solo con la ayuda de otras personas.
14. Este producto no es apropiado para personas con enfermedades del corazón, mujeres embarazadas, trombosis, congestión cerebral, diabetes avanzada y personas con marcapasos, o bien solo puede ser usado consultando previamente con su doctor.
15. No debe usar este producto 30 minutos antes o después de una comida.

PRODUCT OPERATION GUIDE



Antes de su uso

Por favor, coloque el producto horizontalmente, rellene con la cantidad de agua apropiada (se recomienda rellenar con agua templada aproximadamente a 35°C para reducir tiempos de espera), después conecte a la corriente con el adaptador que se adapte al producto. (OFF se mostrará en la pantalla)



POWER

Presione el botón POWER para encender el producto, y la temperatura actual del agua se mostrará. Presione este botón otra vez para apagar el producto. (OFF se mostrará en la pantalla)



BUBBLE

Pulse este botón para activar la función de burbuja de oxígeno. Pulse de nuevo para apagar la función.



TEMP

(Para encender la función de calentado, debe presionar primero el botón TEMP)

¿Cómo ajustar la temperatura?

Presione el botón para ajustar la temperatura entre 35°C y 48°C. Este programa es cíclico. La temperatura predeterminada es de 42°C, presione el botón para aumentar la temperatura en 1°C hasta los 48°C. Si quiere reducir la temperatura, simplemente presione el botón una vez más cuando esté a 48°C para que el programa cicle otra vez a los 35°C.



VIBRATION

Presione el botón de vibración para activar el masaje y presionelo de nuevo para apagarlo.



Tiempo de uso

El temporizador por defecto del producto es de 60 minutos (Este tiempo no es configurable) Si quiere seguir usándolo después de 60 minutos, por favor presione el botón POWER.

Después de su uso

Presione el botón POWER para apagar el producto, (OFF se mostrará en la pantalla). Desconecte el cable de corriente y vacíe el agua.

PREGUNTAS Y RESPUESTAS

Causa	Problema	Solución
Problema El producto no calienta.	Causa El producto no se ha conectado a la corriente.	Solución Verifique y asegurese de que el producto está conectado a la corriente.
Problema El producto no funciona.	Causa El producto no se está utilizando correctamente después de conectarse a la corriente.	Solución Utilice el manual de usuario estrictamente.
Problema El producto deja de funcionar durante el uso.	Causa El producto se ha utilizado durante más del tiempo establecido de uso.	Solución Reinicie el producto.
Por favor, contacte con nuestro servicio técnico si las sugerencias de arriba no fueron capaces de resolver su problema.		

Protección del medio ambiente

Por favor no tire el producto a la basura normal. Llévelo a un punto limpio designado por su comunidad.

EMF

Este producto es apropiado con todos los estándares y regulaciones sobre campos electromagnéticos.

Después de la compra

Este producto está cubierto con 12 meses de garantía. Si necesita ayuda para aprender sobre el producto, servicios post-compra o alguna otra cuestión, por favor contacte con info@miacoco.net o escanear nuestro código de facebook de servicio aquí.