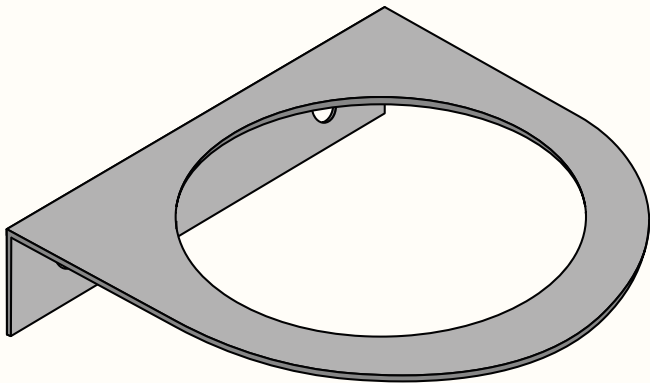


HALTER FLOAT



Pass Dein Projekt individuell an!

Erweiterungen und Zubehör findest Du unter:
naturalgoodsberlin.de/collections/accessoires

VIEL SPASS 🥰

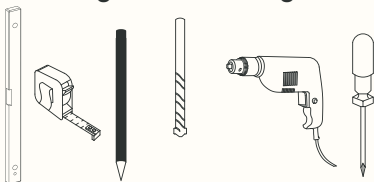
Wenn Du Hilfe beim Aufbau benötigst, dann wende Dich gern an unseren Expertenservice: support@naturalgoodsberlin.de

NATURAL GOODS BERLIN

naturalgoodsberlin.de | +49 33397 647330

n.g.

Benötigtes Werkzeug

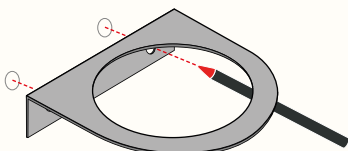


Benötigtes Material

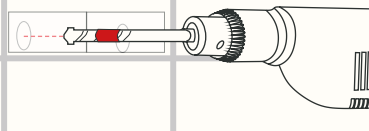


Flachkopfschrauben und Dübel
Gibt es bei uns im Webshop

1



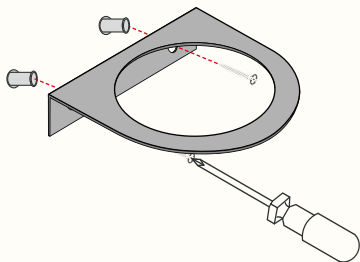
2



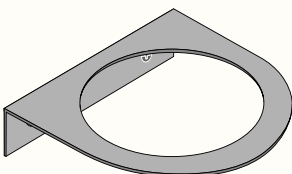
In die Fliese bohren

- Bohrlöcher mit Kreppband abkleben
- Fliesenbohrer (geringe Drehzahl) verwenden

3



4



PERFEKT!



Wir sind ein junges Unternehmen und freuen uns über Deine positiven Bewertungen, Anregungen und Erfahrungen.



@naturalgoodsberlin

Teile Dein DIY-Projekt und sei Anderen eine Inspiration.

