

BE COOL

Wassermelder

BC23WLM112



HERZLICHEN GLÜCKWUNSCH!

VIELEN DANK, DASS SIE SICH FÜR EIN PRODUKT VON **BE COOL** ENTSCHIEDEN HABEN.

Diese Bedienungsanleitung gibt es in folgenden Sprachen

DE	DEUTSCH	Seite2–10
EN	ENGLISH	Seite10–xx

BE COOL

LESEN SIE BITTE DIE BEDIENUNGSANLEITUNG SORGFÄLTIG DURCH BEVOR SIE MIT DER INSTALLATION, BEDIENUNG ODER WARTUNG BEGINNEN. SCHÜTZEN SIE SICH SELBST UND ANDERE, INDEM SIE DIE SICHERHEITSHINWEISE BEFOLGEN. DIE NICHTBEACHTUNG VON ANWEISUNGEN KÖNNTE ZU PERSONEN UND/ODER SACHSCHÄDEN UND/ODER ZUM VERLUST DES GARANTIEANSPRUCHS FÜHREN!

WICHTIGE INFORMATIONEN ZUR SICHERHEIT und STANDORT.

1. Verwenden Sie dieses Gerät **ausschließlich gemäß den Richtlinien in der Bedienungsanleitung**. Jede andere Verwendung, die nicht vom Hersteller empfohlen wird, könnte zu Bränden, elektrischen Schlägen oder Personenschäden führen.
2. Entfernen Sie die Verpackung und stellen Sie sicher, dass das Gerät nicht beschädigt ist. Im Zweifelsfall verwenden Sie das Gerät nicht und kontaktieren die Servicestelle oder Ihren Händler.
3. Halten Sie Kinder von Verpackungsmaterialien fern. **Beim Verschlucken besteht Erstickungsgefahr!**
4. Es ist verboten die Eigenschaften dieses Gerätes wie auch immer anzupassen oder zu modifizieren und verwenden Sie nur vom Hersteller empfohlene Ersatz- und Zubehörteile (Nichtbeachtung führt zum Verlust der Garantie und Gewährleistung).

BE COOL

5. Weist das Gerät einen Defekt auf, so schalten Sie es aus und kontaktieren Ihren Händler oder die Kundenhotline.
6. Wenden Sie sich für eventuelle Reparaturen des Geräts, stets und ausschließlich an vom Hersteller autorisierte Kundendienststellen. Die Kundendienststellen können Sie online unter www.becool.at abrufen.
7. Kinder unter 8 Jahren und Personen mit eingeschränkten physischen, psychischen, sensorischen oder geistigen Fähigkeiten sowie mangelnder Erfahrung und Wissen dürfen dieses Gerät nur benutzen, wenn es unter einer angemessenen Aufsicht geschieht und es zu einer ausführlichen Anleitung zur Benutzung des Geräts in einer sicheren Art und Weise gekommen ist, sowie die bestehenden Gefahren beschrieben wurden.
8. **Kinder dürfen nicht mit dem Gerät spielen.**
9. Verwenden Sie das Gerät **nicht mit nassen Händen.**
10. Verwenden Sie das Gerät **nicht im Freien.**
11. Betreiben Sie das Gerät **keinesfalls in Räumen wo Gas, Öl oder Schwefel** vorkommen.
18. Stellen Sie **keine Gegenstände auf das Gerät.**
19. Legen Sie das Gerät **auf einen stabilen und ebenen Untergrund.**
20. **Decken Sie das Gerät niemals ab.**

21. Erhalten Sie das Gerät in einem guten Zustand, indem Sie das Gerät pflegen und reinigen. Falls Sie Fragen zur Instandhaltung haben, können Sie mit der vom Hersteller

BE COOL

autorisierten Kundenhotline/ Servicestelle in Kontakt treten.

22. Bewahren und lagern Sie das Gerät an einem sicheren, trockenen und für Kinder unzugänglichem Ort auf, wenn es nicht verwendet wird.

Bestimmungsgemäße Verwendung

Der Wassermelder dient zum frühzeitigen Erkennen von Wasserstands Überschreitungen.




Voraussetzung für eine bestimmungsgemäße Verwendung ist die sachgemäße Installation sowie die Beachtung und Einhaltung der Hinweise dieser Bedienungsanleitung. Jede andere Verwendung gilt als nicht bestimmungsgemäß.

Hinweis



Der Wassermelder ist nicht vollständig wasserdicht. Ab einem Wasserstand von 1,6 cm kann Wasser in das Gerät eindringen.

Tauschen Sie den Wassermelder nach Eindringen von Wasser unbedingt aus.

Recycling, Entsorgung, Konformitätserklärung

	<p><u>RECYCLING</u></p> <p>Die Verpackungsmaterialien können recycelt werden. Deswegen wird empfohlen, diese im sortierten Abfall zu entsorgen</p>
 	<p><u>ENTSORGUNG</u></p> <p>Das Symbol "durchgestrichene Mülltonne" erfordert die separate Entsorgung von Elektro- und Elektronik-Altgeräten (WEEE). Elektrische und elektronische Geräte können gefährliche und umweltgefährdende Stoffe enthalten. Entsorgen Sie dieses daher</p>

BE COOL

	<p>nicht im unsortierten Restmüll, sondern an einer ausgewiesenen Sammelstelle für Elektro- und Elektronik-Altgeräte. Dadurch tragen Sie zum Schutz der Ressourcen und der Umwelt bei. Für weitere Informationen wenden Sie sich bitte an Ihren Händler oder die örtlichen Behörden. Richtlinie 2012/19/EU</p>
	<p><u>BATTERIEENTSORGUNG</u> Gemäss der Gesetzesverordnung 188 vom 20. November 2008 zur Umsetzung der Richtlinie 2006/66/EG über Batterien, Akkumulatoren und verwandte Abfälle weist das Symbol der durchgestrichenen Mülltonne auf der Batterie darauf hin, dass es verboten ist, Altbatterien im Hausmüll zu entsorgen. Batterien und Akkus enthalten stark umweltbelastende Stoffe. Der Benutzer ist verpflichtet, Altbatterien an den Sammelstellen in der Gemeinde oder in den entsprechenden Behältern zu entsorgen. Der Service ist kostenlos. Auf diese Weise werden die gesetzlichen Anforderungen eingehalten und die Umwelt geschont. Diese Zeichen finden Sie auf Batterien: Li = Batterie enthält Lithium Al = Batterie enthält Alkali Mn = Batterie enthält Mangan CR 2025 (Li); AA (Al, Mn); AAA (Al, Mn); 6LR61 (Al, Mn)</p>
	<p><u>KONFORMITÄTSEKTLÄRUNG</u> Hiermit bestätigen wir, dass dieser Artikel den grundlegenden Anforderungen, Vorschriften und Richtlinien der EU entspricht. Die ausführliche Konformitätserklärung können Sie jederzeit unter folgendem Link einsehen: https://www.schuss-home.at/downloads</p>

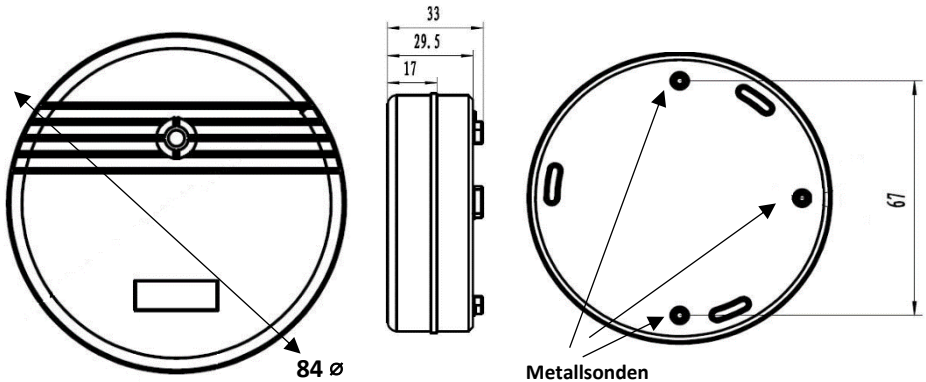
Irrtümer und technische Änderungen vorbehalten

Lieferumfang

- Wassermelder
- 9V Block-Batterie
- Bedienungsanleitung

BE COOL

Gerätebeschreibung



Achtung!

Positionieren Sie den Wassermelder immer waagrecht, damit alle 3 Metallsonden im Falle von Wasseraustritt Zeitgleich mit dem Wasser in Berührung kommen, um eine fehlerfreie Funktion zu gewährleisten.

Inbetriebnahme

- Entnehmen Sie das Gerät aus der Verpackung und entfernen Sie jegliches Verpackungsmaterial.
- Öffnen Sie das Gerät, indem Sie den oberen Teil des Gehäuses, gegen den Uhrzeigersinn drehen und schließen Sie eine 9V Blockbatterie an den dafür vorgesehenen Batterieclip an. Achten Sie beim Anschluss der Batterie auf die richtige +/- Polung, um Schäden zu vermeiden.
- Um Fehler oder Schäden zu vermeiden, testen Sie das Gerät bevor Sie es einsetzen.
- Um das Gerät zu testen, berühren Sie alle drei Metallsonden für 4-8 Sekunden an der Unterseite des Gerätes mit einem nassen Tuch.
- Wird ein Alarm ausgelöst, ist das Gerät einsatzbereit.

BE COOL

Verwendung

- Zur Verwendung des Wassermelders, legen Sie diesen an einen Ort, an dem Wasseraustritt möglich ist, wie z.B. neben eine Waschmaschine, Toilette oder Geschirrspülmaschinen.
- Der Wassermelder funktioniert auf harten wie auch auf weichen Böden wie z.B. Teppiche. Sobald die drei Metallsonden, länger als drei Sekunden mit Wasser in Berührung kommen, ertönt ein 85 Db lautstarkes Alarmsignal.
- Bitte beachten Sie bei Verwendung des Gerätes das die Raumtemperatur zwischen $+1^{\circ}\text{C}$ ~ $+60^{\circ}\text{C}$ beträgt, um die Funktion des Wassermelders gewährleisten zu können.
- Achten Sie darauf, dass der Wassermelder immer waagrecht positioniert wird, damit alle drei Metallsonden zeitgleich mit Wasser in Berührung kommen.



Achtung!

Der Wassermelder ist nur für den Privaten Gebrauch und in geschlossenen Räumen geeignet.

Batteriewechsel



BE COOL

- Öffnen Sie das Gerät, in dem Sie den oberen Teil des Gehäuses, gegen den Uhrzeigersinn drehen.
- Entnehmen Sie die alte Batterie, trennen Sie vorsichtig vom Batterieclip und entsorgen diese Umweltgerecht entsprechend der Vorgaben ihres Landes.
- Verbinden Sie die Batterie mit dem dafür vorgesehenen Batterieclip. Achten Sie beim Anschluss auf die richtige +/- Polung um Schäden zu vermeiden und verwenden Sie ausschließlich eine Blockbatterie mit 9V
- Legen Sie die Batterie in den dafür vorgesehenen Schacht.
- Drehen Sie jetzt den oberen Teil des Gehäuses mit dem Uhrzeigersinn auf den unteren Teil des Gehäuses.



Achtung!

- Batterien sind keine Spielwaren und gehören **NICHT** in Kinderhände!
- Im Falle des Auslaufens, entfernen Sie die Batterie sofort aus dem Gerät um Schäden zu vermeiden.
- Vermeiden Sie den Kontakt mit Haut, Augen und Schleimhäuten! Spülen Sie bei Kontakt mit Batteriesäure die betroffenen Stellen sofort mit klarem Wasser und suchen Sie umgehend einen Arzt auf!
- Verwenden Sie keine wiederaufladbaren Batterien mit weniger als 9V Spannung. Dies kann zu einer Fehlfunktion oder einem Defekt des Wassermelders führen.
- Laden Sie nicht aufladbare Batterien nicht auf oder schließen diese kurz, es besteht **EXPLOSIONSGEFAHR!**
- Öffnen Sie keine Batterien oder setzen diesen mechanischen Druck aus
- Entsorgen Sie Batterien Umweltfreundlich und den nach den Vorgaben Ihres Landes.

Reinigung und Pflege

- Reinigen Sie die Gehäuseoberfläche mit einem weichen und fusselfreien Tuch. Verwenden Sie keine Metallbürsten, Chemikalien, Scheuermittel

BE COOL

oder andere aggressive Reinigungsmittel, um Kratzer oder Schäden am Gerät zu vermeiden.

- Reinigen Sie die drei Metallsonden an der Unterseite des Gerätes einmal im Monat, um eine Einwandfreie Funktion gewährleisten zu können.

Technische Informationen	
Nennspannung	9V DC
Reaktionszeit:	3 Sekunden
Umgebungstemperatur:	+1°C ~ +60°C
Alarmlautstärke:	85 Db
Stromverbrauch Standby:	5µA
Stromverbrauch Alarm:	≤40mA
Größe:	Φ84x33mm
Kontaktadresse für weitere Informationen und Serviceline	Schuss Home Electronic GmbH Scheringgasse 3, A-1140 Wien Tel: +43 (1) 97 0 21 - 545 www.beccol.at FB-Nr: 236974 t / FB-Gericht: Wien

BE COOL

GARANTIE

Mit diesem Qualitätsprodukt von BE COOL haben Sie eine Entscheidung für Innovation, Langlebigkeit und Zuverlässigkeit getroffen.

Für dieses BE COOL Gerät gewähren wir eine Garantiezeit von 2 Jahren ab Kaufdatum gültig in Österreich! Sollten in diesem Zeitraum wider Erwarten dennoch Servicearbeiten an Ihrem Gerät notwendig sein, garantieren wir Ihnen hiermit eine kostenlose Reparatur (Ersatzteile und Arbeitszeit) oder (nach Ermessen der Firma Schuss) das Produkt auszutauschen. Sollten weder Reparatur noch Tausch aus wirtschaftlichen Gründen möglich sein, behalten wir uns das Recht vor, eine Zeitwertgutschrift zu erstellen.

Von dieser Garantie nicht umfasst sind:

- Bei nicht Ordnungsmäßiger Verwendung übernehmen wir keine Folgeschäden, Reparatur oder Tausch von Teilen aufgrund üblicher Verschleißerscheinungen
- Schäden auf Grund Nichtbeachtung der Bedienungsanleitung
- Geräte, die - auch nur teilweise - gewerblich genutzt werden
- durch äußeren Einfluss mechanisch beschädigte Geräte (Sturz, Stoß, Bruch, unsachgemäßer Gebrauch etc.) sowie Abnutzungserscheinungen ästhetischer Art.
- Geräte, die unsachgemäß behandelt wurden
- Geräte, die nicht von unserer autorisierten Servicewerkstätte geöffnet wurden.
- Nicht erfüllte Konsumentenerwartungen.
- Schäden, die auf höhere Gewalt, Wasser, Blitzschlag, Überspannung zurückzuführen sind.
- Geräte, bei denen die Typenbezeichnung und/oder Seriennummer am Gerät geändert, gelöscht, unleserlich gemacht oder entfernt worden ist.
- Dienstleistungen außerhalb unserer Vertragswerkstätten, die Transportkosten zu

Einer Vertragswerkstatt oder an uns und retour sowie die damit verbundenen Risiken. **Bitte beachten Sie, dass die unmittelbaren Kosten der Rücksendung zum Servicecenter der Ware vom Verbraucher zu tragen sind. Durch die Erbringung einer Garantieleistung (Reparatur oder Austausch des Gerätes) wird die absolut Garantiedauer von 2 Jahren ab Kaufdatum nicht verlängert.**

Die 2 Jahres Garantie gilt nur gegen Vorlage des Kaufbelegs (muss Name und Anschrift des Händlers sowie die vollständige Gerätebezeichnung enthalten) und des dazugehörigen Garantiezertifikats, auf dem die Gerätetype sowie die Seriennummer (am Karton und auf der Geräterück- bzw. Unterseite ersichtlich) zu vermerken sind! Ohne Vorlage des Garantiezertifikats gilt nur die gesetzliche Gewährleistung!

Wir weisen ausdrücklich darauf hin, dass die gesetzlichen Gewährleistungsrechte durch diese Garantie nicht berührt werden und unvermindert fortbestehen.

Eine Schadenersatzpflicht seitens Schuss Home Electronic GmbH sowie deren Erfüllungsgehilfen besteht nur bei Vorliegen grober Fahrlässigkeit oder Vorsatz. Ausgeschlossen ist jedenfalls die Haftung für entgangenen Gewinn, erwartete, aber nicht eingetretene Ersparnisse, Folgeschäden und Schäden aus Ansprüchen Dritte. Schäden an oder für aufgezeichnete Daten sind immer aus der Schadenersatzpflicht ausgenommen.

Herzliche Gratulation zu Ihrer Wahl. Wir wünschen Ihnen viel Freude mit Ihrem BE COOL Gerät!

Be Cool Vertrieb
Schuss Home Electronic GMBH
A-1140 Wien, Scheringgasse 3
Tel.: +43 (0)1/970 21

Typenbezeichnung:.....

Seriennummer:.....

Dieses Garantiezertifikat ist im Garantiefall gemeinsam mit dem Gerät der autorisierten Servicewerkstätte oder dem Händler auszufolgen, bei dem Sie das Gerät gekauft haben!

BE COOL

PLEASE READ THE OPERATING INSTRUCTIONS CAREFULLY BEFORE STARTING INSTALLATION, OPERATION OR MAINTENANCE. PROTECT YOURSELF AND OTHERS BY FOLLOWING THE SAFETY INSTRUCTIONS. FAILURE TO FOLLOW INSTRUCTIONS COULD RESULT IN PERSONAL INJURY AND/OR PROPERTY DAMAGE AND/OR LOSS OF WARRANTY COVERAGE!

IMPORTANT SAFETY AND LOCATION INFORMATION.



1. Use this appliance **only in accordance with the guidelines in the instruction manual**. Any other use not recommended by the manufacturer could result in fire, electric shock or personal injury.
2. Remove the packaging and make sure that the unit is not damaged. In case of doubt, do not use the appliance and contact the service centre or your dealer.
3. Keep children away from packaging materials. **Danger of choking if swallowed!**
4. It is forbidden to adapt or modify the characteristics of this appliance in any way and use only spare parts and accessories recommended by the manufacturer (failure to do so will invalidate the guarantee and warranty).
5. If the unit is defective, switch it off and contact your dealer or the customer hotline.

BE COOL

6. If the appliance needs to be repaired, always contact a service centre authorised by the manufacturer. You can find the service centres online at www.becool.at.
7. Children under 8 years of age and persons with reduced physical, mental, sensory or spiritual capabilities or lack of experience and knowledge should not use this appliance unless they have been given supervision and instruction concerning use of the appliance in a safe way and understand the hazards involved.
8. **Children must not play with the appliance.**
9. Do not use the appliance **with wet hands.**
10. Do not use the appliance **outdoors.**
11. Never operate the appliance in rooms **where gas, oil or sulphur are present.**
12. **Do not place any objects on the unit.**
13. Place the unit on a **stable and level surface.**
14. **Never cover the unit.**
15. Keep the unit in good condition by maintaining and cleaning the unit. If you have any questions about maintenance, you can contact the customer hotline/service point authorised by the manufacturer.
16. Keep and store the appliance in a safe, dry place, inaccessible to children, when not in use.

Use as intended

The water detector is used for early detection of water level exceedances.

BE COOL




Correct installation and observance of and compliance with the instructions in this operating manual are prerequisites for proper use. Any other use is considered improper.

Notice


The water detector is not completely waterproof. Water can enter the unit from a water level of 1.6 cm.

Be sure to replace the water detector after water has penetrated it.

Recycling, disposal, declaration of conformity

	<p><u>RECYCLING</u></p> <p>The packaging materials can be recycled. Therefore, it is recommended to dispose of them in sorted waste.</p>
	<p><u>DISPOSAL</u></p> <p>The symbol "crossed-out dustbin" requires the separate disposal of waste electrical and electronic equipment (WEEE). Electrical and electronic equipment may contain hazardous and environmentally dangerous substances. Therefore, do not dispose of this in unsorted residual waste, but at a designated collection point for waste electrical and electronic equipment. By doing so, you will help to protect resources and the environment. For more information, please contact your dealer or local authorities. Directive 2012/19/EU.</p>
	<p><u>BATTERY DISPOSAL</u></p> <p>In accordance with Legislative Decree 188 of 20 November 2008 transposing Directive 2006/66/EC on batteries, accumulators and related waste, the symbol of the crossed-out wheeled bin on the battery indicates that it is prohibited to dispose of used batteries in household waste. Batteries and accumulators contain substances that are highly polluting to the environment. The user is obliged to dispose of used batteries at the collection points in the municipality or in the appropriate containers. The service is free of</p>

BE COOL

	<p>charge. In this way, the legal requirements are met and the environment is protected.</p> <p>You will find these signs on batteries:</p> <p>Li = Battery contains lithium Al = Battery contains alkali Mn = battery contains manganese CR 2025 (Li); AA (Al, Mn); AAA (Al, Mn); 6LR61 (Al, Mn).</p>
	<p><u>DECLARATION OF CONFORMITY</u></p> <p>We hereby confirm that this article complies with the basic requirements, regulations and directives of the EU. You can view the detailed declaration of conformity at any time under the following link:</p> <p>https://www.schuss-home.at/downloads</p>

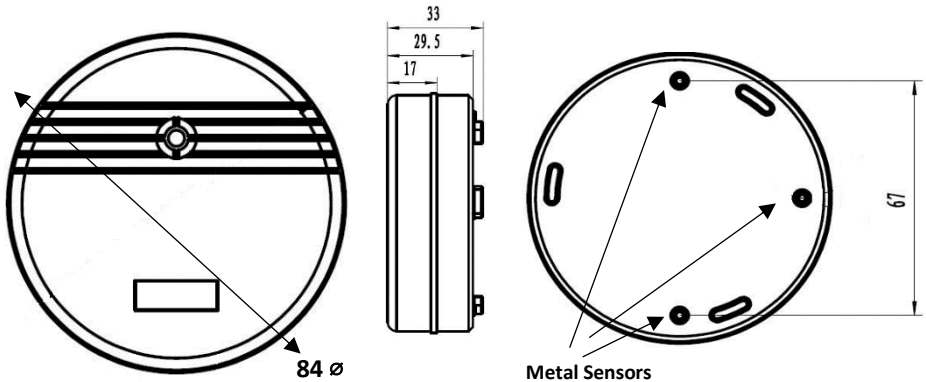
Irrtümer und technische Änderungen vorbehalten

Scope of Delivery

- Water Detector
- 9V Block-Battery
- User Manual

BE COOL

Device description



Attention!

Always position the water detector horizontally so that all 3 metal probes come into contact with the water at the same time in the event of water leakage in order to guarantee fault-free operation.

Start up

- Remove the unit from the packaging and remove all packaging material.
- Open the unit by turning the upper part of the housing anti-clockwise and connect a 9V block battery to the battery clip provided. When connecting the battery, make sure that the +/- polarity is correct to avoid damage.
- To avoid errors or damage, test the unit before using it.
- To test the unit, touch all three metal probes on the bottom of the unit with a wet cloth for 4-8 seconds.
- If an alarm is triggered, the unit is ready for use.

BE COOL

How to use

- To use the water detector, place it in a location where water leakage is possible, such as next to a washing machine, toilet or dishwasher.
- The water detector works on hard as well as soft floors such as carpets. As soon as the three metal probes come into contact with water for longer than three seconds, an 85 Db loud alarm signal sounds.
- When using the device, please ensure that the room temperature is between $+1^{\circ}\text{C}$ ~ $+60^{\circ}\text{C}$ in order to guarantee the function of the water detector.
- Make sure that the water detector is always positioned horizontally so that all three metal probes come into contact with water at the same time.



Attention!

The water detector is only suitable for private use and in closed rooms.

Battery change



- Open the unit by turning the upper part of the housing counterclockwise.

BE COOL

- Remove the old battery, carefully separate it from the battery clip and dispose of it in an environmentally friendly way according to the regulations of your country.
- Connect the battery to the battery clip provided. When connecting, ensure that the +/- polarity is correct to avoid damage and only use a 9V block battery.
- Place the battery in the slot provided.
- Now turn the upper part of the housing clockwise onto the lower part of the housing.



Attention!

- Batteries are not toys and do **NOT** belong in children's hands!
- In case of leakage, remove the battery from the unit immediately to avoid damage.
- Avoid contact with skin, eyes and mucous membranes! In case of contact with battery acid, immediately rinse the affected areas with clean water and consult a doctor immediately!
- Do not use rechargeable batteries with less than 9V voltage. This can lead to a malfunction or defect of the water detector.
- Do not charge or short circuit non-rechargeable batteries, there is a **DANGER OF EXPLOSION!**
- Do not open batteries or subject them to mechanical pressure.
- Dispose of batteries in an environmentally friendly manner and in accordance with the regulations of your country.

Cleaning and Care

- Clean the surface of the housing with a soft and lint-free cloth. Do not use metal brushes, chemicals, abrasives or other aggressive cleaning agents to avoid scratching or damaging the unit.
- Clean the three metal probes on the bottom of the unit once a month to ensure proper functioning.

BE COOL

Technical Information	
Rated voltage	9V DC
Response time:	3 Sekunden
Ambient temperature:	+1°C ~ +60°C
Alarm sound level:	85 Db
Standby power consumption:	5uA
Power consumption alarm:	≤40mA
Dimensions:	Φ84x33mm
Contact address for further Information and service line	Schuss Home Electronic GmbH Scheringgasse 3, A-1140 Wien Tel: +43 (1) 97 0 21 - 545 www.beccol.at FB-Nr: 236974 t / FB-Gericht: Wien

BE COOL

WARRANTY

With this quality product from BE COOL you have made a decision for innovation, durability and reliability.

For this BE COOL appliance we grant a warranty period of 2 years from the date of purchase, valid in Austria! If, contrary to expectations, service work should nevertheless be necessary on your appliance during this period, we hereby guarantee to repair it free of charge (spare parts and labour) or (at the discretion of Schuss) to replace the product. If neither repair nor replacement is possible for economic reasons, we reserve the right to issue a credit note for the current value.

This guarantee does not cover

- In the event of improper use, we do not accept any liability for consequential damage, repair or replacement of parts due to normal wear and tear.
- Damage due to non-observance of the operating instructions
- appliances that are used - even only partially - for commercial purposes
- devices mechanically damaged by external influence (fall, impact, breakage, improper use, etc.) as well as signs of wear of an aesthetic nature.
- Equipment that has been improperly handled
- Units that have not been opened by our authorised service centre.
- Consumer expectations not fulfilled.
- Damage caused by force majeure, water, lightning, overvoltage.
- Units where the type designation and/or serial number on the unit has been altered, erased, made illegible or removed.
- Services outside our contract workshops, the transport costs to to an authorised workshop or to us and back, as well as the associated risks.
- risks. Please note that the direct costs of returning the goods to the service centre are to be borne by the consumer. The absolute warranty period of 2 years from the date of purchase is not extended by the provision of a warranty service (repair or replacement of the appliance).

The 2-year guarantee is only valid on presentation of the purchase receipt (must contain the name and address of the dealer as well as the complete designation of the appliance) and the corresponding guarantee certificate, on which the type of appliance as well as the serial number (visible on the box and on the back or bottom of the appliance) must be noted! Without presentation of the guarantee certificate, only the legal guarantee applies!

We expressly point out that the statutory warranty rights are not affected by this warranty and continue undiminished.

Schuss Home Electronic GmbH and its vicarious agents shall only be liable for damages in the event of gross negligence or intent. In any case, liability for loss of profit, expected but not realised savings, consequential damages and damages from third party claims is excluded. Damages to or for recorded data are always excluded from the liability for damages.

Congratulations on your choice. We wish you much pleasure with your BE COOL device!

Be Cool Vertrieb
Schuss Home Electronic GMBH
A-1140 Wien, Scheringgasse 3
Tel.: +43 (0)1/970 21

Type designation:.....

Serial number:.....

In the event of a warranty claim, this warranty certificate must be handed over together with the appliance to the authorised service centre or the dealer from whom you purchased the appliance!