



Art. 27-1400
Tumblingbahn „System Wiemers“
14.000 x 2.000 x 200 mm




Tumbling Track „System Wiemers“
14.000 x 2.000 x 200 mm



Art. 27-1400 Tumblingbahn „System Wiemers“

14.000 x 2.000 x 200 mm



Tumbling Track „System Wiemers“

14.000 x 2.000 x 200 mm

Beschreibung:

Die Tumblingbahn „System Wiemers“ ist auf dem Prinzip der Bodenturnfläche „System Wiemers“ aufgebaut. Die Bahn ist mit einer doppelten Holzträgerschicht ausgestattet, zwischen der sich das bewährte Bänfer Verbindungssystem in Kombination mit einer speziellen PE-Schicht befindet. Der Oberbelag der Fläche besteht aus einer Schaumschicht in Puzzleform und wird mit einer Bodenturnmatte abgeschlossen. Der Oberbelag ist mit Klettbandern gegen Verrutschen gesichert.

Die Bodenturnfläche ist ausgestattet mit:

- 12 Unterelementen, 2.000 x 1.200 mm,
- 1 Unterelement 2.000 x 800 mm,
- 11 Deckplatten, 2.000 x 1.200 mm,
- 1 Deckplatte, 2.000 x 800 mm,
- 1 Leicht-Bodenturnmatte, 10 mm Softschaum mit 5 mm Nadel-filz himmelblau auf der Oberseite, 14.000 x 2.000 x 15 mm,
- 14 Puzzlematten, 2.000 x 1.000 x 50 mm
- Haken- /Flaschband himmelblau zum fixieren

Diese Tumblingbahn muss witterungsgeschützt aufgebaut werden, sie ist nur zur Benutzung in Hallen vorgesehen.

Verpackungsinfo:

- Netto-Gewicht: ca. 400 kg
- Brutto-Gewicht: ca. 430 kg
- geliefert wird: 1 Palette

Aufbewahrung:

Die Tumblingbahn immer an einem trockenen Platz aufbewahren!

Pflegehinweise:

Grundsätzlich bitte darauf achten, dass die Holzplatten mit den Federelementen senkrecht bzw. hochkant gelagert werden. Bei Aufeinanderstapeln der Elemente werden die Schaumteile durch das hohe Gewicht zusammengedrückt. Die Tumblingbahn verliert dadurch an Federwirkung und die Höhe der einzelnen Elemente verändert sich. Die Rollmatte vor dem Aufrollen absaugen. Sauber aufrollen und hinstellen. Die Enden der Rollmatte mit Klettbandstreifen fixieren.

description:

The tumbling track „System Wiemers“ is based on the principle of the exercise floor „System Wiemers“. The exercise floor is equipped with a double layered timber girder. Between the layers you will find the proven Bänfer connection system combined with a special PE-layer. The top carrier is made of a foam layer in puzzle shape and completed with floor exercise mats. The top layer is secured with Velcro® against sliding.

The exercise floor is equipped with:

- 12 sub elements, 2.000 x 1.200 mm,
- 1 sub element, 2.000 x 800 mm,
- 11 top elements, 2.000 x 1.200 mm,
- 1 top element, 2.000 x 800 mm,
- 1 floor exercise mats, 10 mm foam with 5 mm sky blue needle felt on top side, 14.000 x 2.000 x 15 mm each,
- 14 puzzle shaped mats 2.000 x 1.000 x 50 mm
- Velcro® sky blue

This tumbling track is designed only for the use in indoor sport facilities only.

packing data:

- net weight: ca. 400 kg
- gross weight: ca. 430 kg
- delivery: 1 pallet

storage:


Please store the tumbling track always in a dry place!

maintenance advice:

That is of particular importance that the wooden panels with spring elements are stored in upright position. When putting elements on each other the foam elements shrink due to a heavy weight. That is why the tumbling track loses its rebound effect and the height of the single elements changes. The Velcro® tapes should be rolled up for storage. The rollable mat should be vacuum cleaned before storage. The mat should be rolled up and stored in an upright position. The edges of the rollable mat should be fixed by Velcro strips.

Art. 27-1400
Tumblingbahn „System Wiemers“
14.000 x 2.000 x 200 mm

Tumbling Track „System Wiemers“
14.000 x 2.000 x 200 mm



Aufbau

Die Tumblingbahn muss witterungsgeschützt aufgebaut werden, sie ist nur zur Benutzung in Hallen vorgesehen. Wenigstens vier Personen sollten für den Aufbau zur Verfügung stehen.

1

Ordnen Sie die Unterelemente so an, dass das kurze Stück am Ende der Tumblingbahn ist.

12 Unterelemente, 2.000 x 1.200 mm,
1 Unterelement 2.000 x 800 mm



2

Die zweite Trägerschicht wird so verlegt, dass alle Fugen der Unterkonstruktion verdeckt werden und keine Löcher entstehen. Das kurze Stück kommt an den Start der Tumblingbahn.

11 Deckplatten, 2.000 x 1.200 mm,
1 Deckplatte, 2.000 x 800 mm




3

Im Anschluss werden die Puzzlematten mit der grauen Seite nach oben auf die Bahn gelegt. Überstehendes Material wird mit einem Messer abgeschnitten.



4

Nun wird die Bodenturnmatte ausgerollt und durch das Haken- / Flauschband miteinander befestigt. Sie überdeckt die Puzzlematten-Unterlage komplett.



assembly

The tumbling track is designed for the use in indoor sport facilities only. Assembling should be fulfilled by at least four skilled people.

1

Arrange the sub elements in line. The small piece should be on the end of the tumbling track.

12 sub elements, 2.000 x 1.200 mm,
1 sub element, 2.000 x 800 mm

2

Arrange the second layer in line and start with the small piece at the start of the tumbling track. All joints from the sub construction must be closed with the cover plates.

11 top elements, 2.000 x 1.200 mm,
1 top element, 2.000 x 800 mm

3


Arrange the puzzle shaped mats on top. The grey side is on top. The overhanging material need to be cut.

4

Lay down the floor exercise mat. It needs to be fixed with the Velcro®. It covers the layers underneath completely.

Art. 27-1400 Tumblingbahn „System Wiemers“

14.000 x 2.000 x 200 mm



Tumbling Track „System Wiemers“

14.000 x 2.000 x 200 mm

Warnung



Vor jedem Benutzen des Turngeräts sind die Verspannung und Bodenverankerung auf Funktion und Haltbarkeit zu prüfen.

Beim Benutzen dieses Turngerätes übernehmen Sie ein Risiko der Verletzungen. Um dieses Risiko minimal zu halten und um den sicheren Betrieb des Geräts zu gewährleisten, müssen die folgenden Anweisungen streng beachtet werden:

- Benutzen Sie das Turngerät nur unter Beobachtung von ausgebildetem und qualifiziertem Personal.
- Vor jedem Benutzen prüfen Sie dieses Gerät auf gute Stabilität, Standsicherheit und einen einwandfreien technischen Zustand.
- Prüfen Sie das Turngerät vor jedem Einsatz auf korrekte Installation sowie die Verankerung, Verspannung und Schlösser dieses Gerätes. Sollten Sie im Zweifel sein, benutzen Sie dieses Gerät nicht und lassen eine Prüfung durchführen.
- Berücksichtigen Sie immer Ihre eigenen Grenzen und die Begrenzungen dieses Turngerätes.
- In der unmittelbaren Nähe des Geräts dürfen sich keine hinderlichen Gegenstände oder Personen befinden.
- Sorgen Sie für ausreichende Sicherheitsfläche im Umfeld des Geräts.
- Benutzen Sie das Gerät nicht, wenn Sie unter Einfluss von Alkohol, Medikamenten oder Drogen stehen.
- Schwangere Frauen oder Personen mit gesundheitlichen Problemen sollen das Gerät nicht benutzen.

Allgemeiner Hinweis:

Turngeräte und Matten haben eine begrenzte Lebensdauer, und Materialien ermüden nach einer bestimmten Zeit. Bitte prüfen Sie mindestens alle 3 Monate sämtliche Teile, die einer verstärkten Abnutzung unterliegen. Dies betrifft hauptsächlich Sicherungen von verstellbaren Teilen und Mechanismen, z.B. Barrenholme, Reckstangen, Ringe. Ersetzen Sie alle abgenutzten, fehlerhaften und fehlenden Teile. Im Zweifelsfall holen Sie sich einen Sachverständigen zu Rate. Aus Sicherheitsgründen empfehlen wir eine jährliche Wartung der Turngeräte und Matten durch Spezialisten durchführen zu lassen! Wir empfehlen hierbei auch die Überprüfung der Bodenanker durch einen Spezialisten. Im Falle eines Schadens, z.B. dem Ausreißen eines Bodenankers übernimmt Bänfer keine Haftung!

warning



Check all tension cables and floor anchors for proper function and stability before using the apparatus.

In order to reduce the risk of injury and to assure secure functioning of the apparatus, rules mentioned below are to be strictly followed:

- Use this equipment only under the supervision of a trained and qualified instructor.
- Check this equipment for proper stability before each training, use it only in perfect technical conditions.
- Always check the apparatus for its correct installation, particularly for the anchorage, tensioning and locks before each use. If there are any doubts, do not use the apparatus and get a professional check for the apparatus.
- Please consider your own limits and the restrictions of this gymnastics apparatus, while using it.
- Obstructive items or persons in close proximity of the apparatus are not allowed.
- Provide appropriate safety zones in the surroundings of the apparatus.
- Never use the apparatus under influence of alcohol, medication or drugs.
- Pregnant women or persons with health issues should not use this apparatus.

General advise:

The life period of gymnastic equipment and mats is limited. Also materials wear off after a certain period of time. Please check all parts, which are the subject to severe wear and tear, at least once in 3 months. This is mainly relevant for the security of adjustable parts and mechanisms, e.g. rails, bars, rings. Replace any worn off, defective and missing parts. If there are any doubts, ask for the advice of a specialist. For security reasons, we suggest to perform the maintenance of gymnastics equipment and mats by a specialist once a year! We also recommend the check of floor anchorage by some authorized specialist. In case of damage, e.g. a torn anchor, Bänfer assumes no liability!