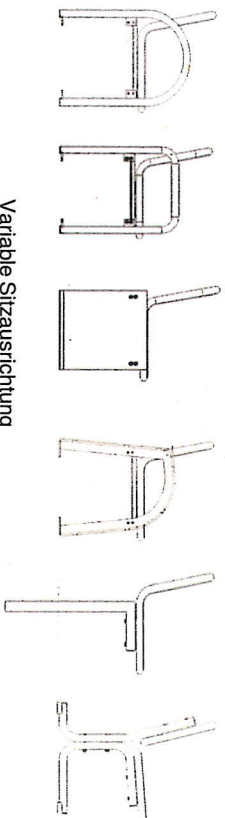
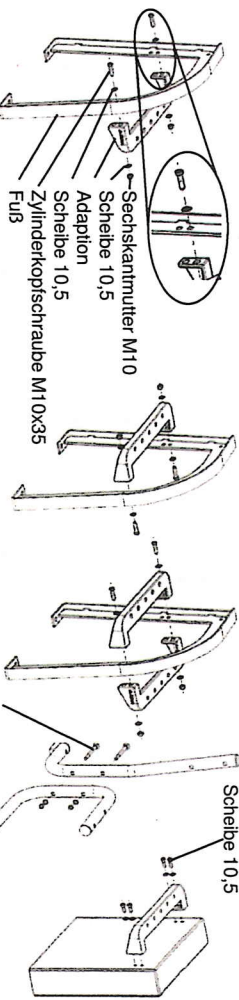


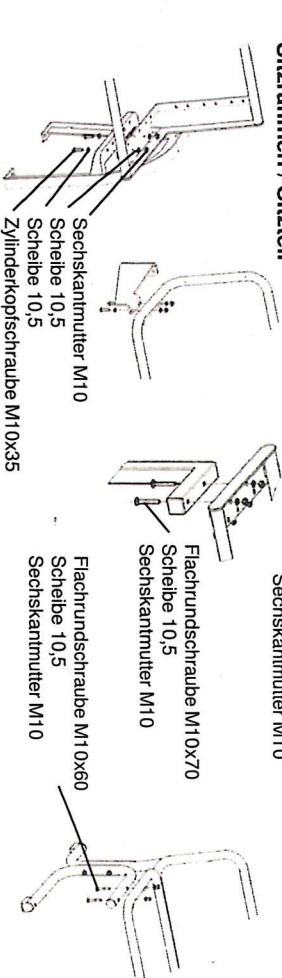
Montageanleitung Banksysteme



1) Füße vormontieren (rechts, links, beidseitig für Endlosbank)

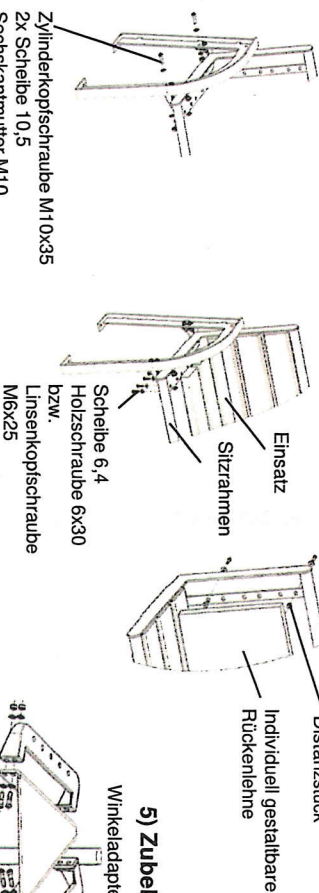


2) Montage Sitzrahmen / Sitzteil



3) Bank ausrichten und alle 4) Montage Einsatz

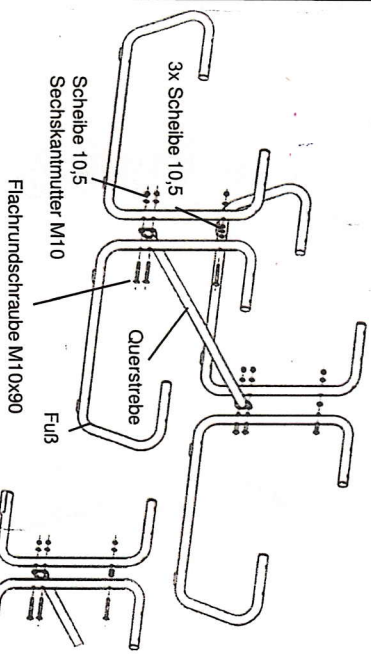
Schrauben anziehen



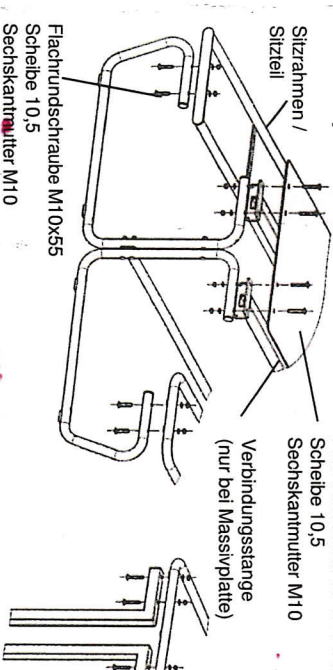
5) Zubehör

Montageanleitung Sitz- / Tischnsysteme

1) Untergerüst vormontieren

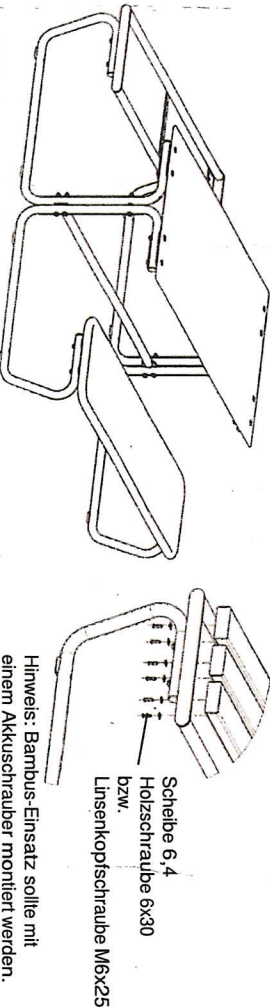


2) Montage Sitzrahmen / Sitzteil / Tischplatte



3) Sitzgruppe / Tisch ausrichten und alle Schrauben anziehen

4) Montage Einsatz



5) Einfache Ausführung



ERLAU®
EINE MARKE DER RUD GRUPPE
RUD Ketten Rieger & Dietz GmbH u. Co. KG
Friedensinsel
73432 Aalen
Tel. +49 7361 504-0
Fax +49 7361 504-17
eigek@erlau.com
www.erlau-schleifeneinrichtung.de

Zylinderkopfschraube M10x30
2x Scheibe 10,5
Sechskantmutter M10

Flachrundschraube M10x70
Scheibe 10,5
Sechskantmutter M10

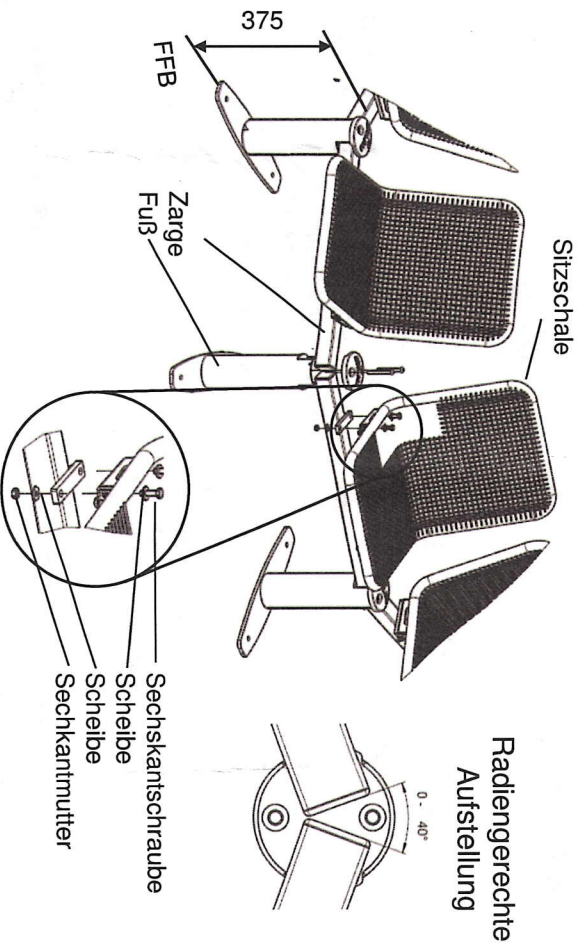
Scheibe 6,4
Holzschraube 6x30
bzw.
Linsenkopfschraube M6x25

Hinweis: Barbus-Einsatz sollte mit einem Akkuschrauber montiert werden.

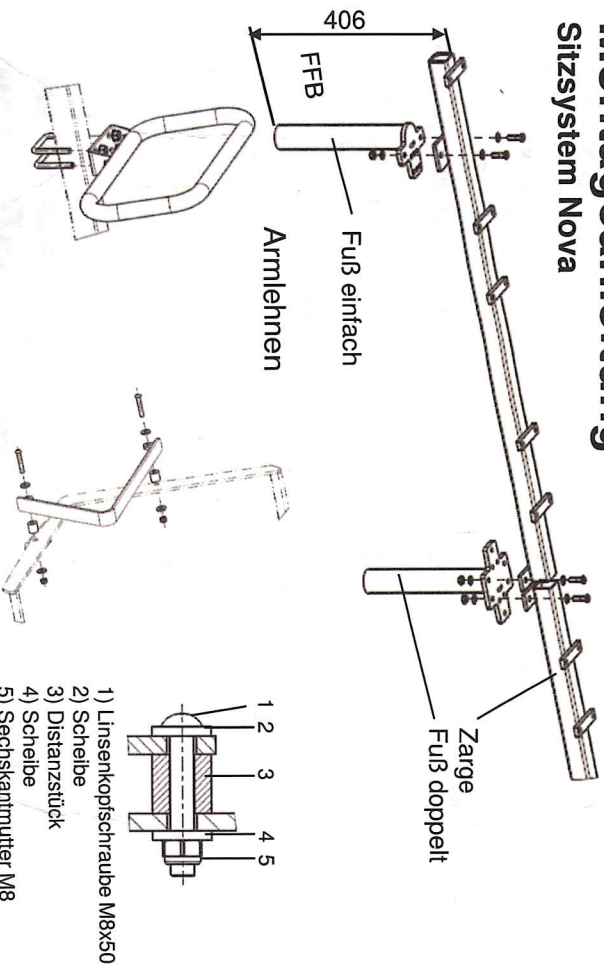
Einfache Ausführung muß am Boden fixiert werden!

Entsorgung
Zur Entsorgung sind die Gesetze und Normen des Landes einzuhalten, in dem die Objektöbel eingesetzt werden.
Beachten Sie bitte die Vorgaben zur Weinstofftrennung Ihres örtlichen Abfallentsorgers.

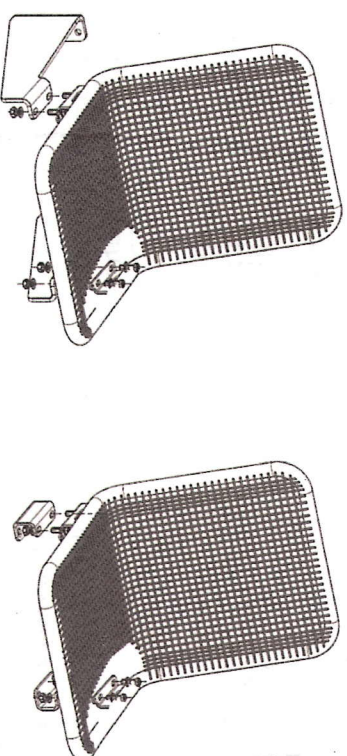
Montageanleitung Sitzsystem Vari



Montageanleitung Sitzsystem Nova

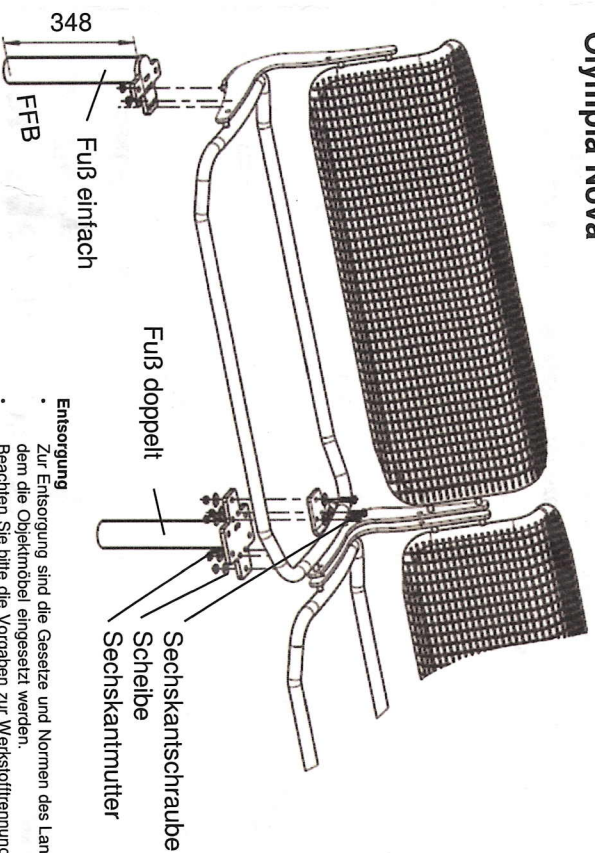


Montageanleitung Wand - / Mauerbefestigung



ERLAU®
EINE MARKE DER RUD GRUPPE
RUD Ketten Rieger & Dietz GmbH u. Co. KG
Friedenstr. 1
73632 Aalen
Tel. +49 7361 504-0
Fax +49 7361 504-2017
objektanrichtung@erlau.com
www.erlau-objektanrichtung.de

Montageanleitung Olympia Nova



Entsorgung

- Zur Entsorgung sind die Gesetze und Normen des Landes einzuhalten, in dem die Objektmodelle eingesetzt werden.
- Beachten Sie bitte die Vorgaben zur Werkstofftrennung Ihres örtlichen Abfallentsorgers.