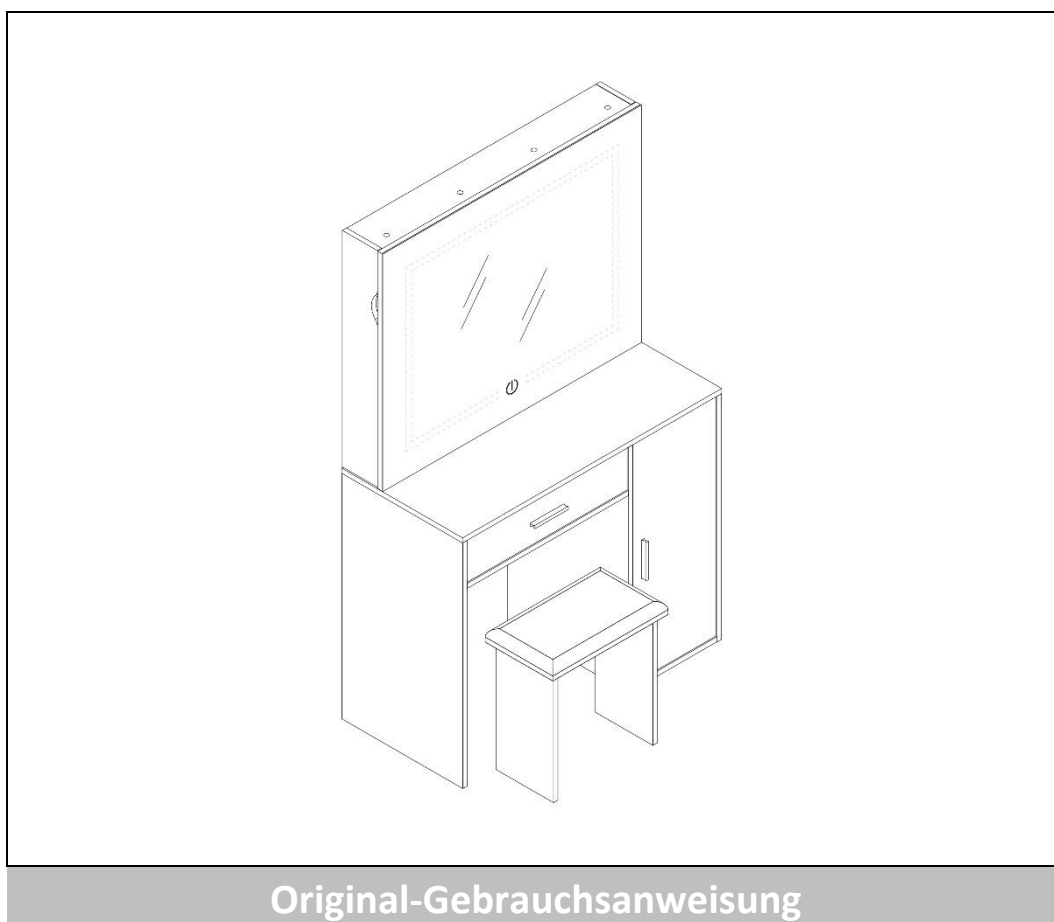


Schminktisch IMANI



Designed in Germany

WICHTIG: FÜR SPÄTERE BEZUGNAHME AUFBEWAHREN. SORGFÄLTIG LESEN!

Inhaltsverzeichnis

| | | |
|------|--|----|
| 1. | Allgemeines | 3 |
| 1.1. | Produktübersicht | 3 |
| 1.2. | Generelle Hinweise..... | 3 |
| 1.3. | Gewährleistung..... | 3 |
| 2. | Informationen zur Gebrauchsanweisung | 4 |
| 2.1. | Verfügbarkeit der Gebrauchsanweisung..... | 4 |
| 2.2. | Informationen zur Übersetzung | 4 |
| 2.3. | Zielgruppen der Gebrauchsanweisung..... | 4 |
| 2.4. | Informationen zur Übersetzung | 4 |
| 2.5. | Symbolerklärung..... | 4 |
| 2.6. | Allgemeines zur Gebrauchsanweisung..... | 4 |
| 2.7. | Bestimmungsgemäßer Gebrauch | 5 |
| 2.8. | Allgemeine Sicherheitshinweise..... | 5 |
| 3. | Produktmerkmale..... | 6 |
| 3.1. | Technische Daten | 6 |
| 4. | Lieferumfang..... | 7 |
| 5. | Montage und Bedienung..... | 13 |
| 5.1. | Sicherheitshinweise..... | 13 |
| 5.2. | Aufbau des Produkts | 13 |
| 6. | Anwendung..... | 25 |
| 6.1. | Sicherheitshinweise..... | 25 |
| 6.2. | Erstinbetriebnahme..... | 26 |
| 6.3. | Betrieb | 26 |
| 6.4. | Lagerort | 26 |
| 7. | Fehlerbehebung..... | 26 |
| 8. | Wartung und Pflege..... | 26 |

| | | |
|------|---------------------------|----|
| 9. | Demontage | 26 |
| 9.1. | Sicherheitshinweise | 26 |
| 10. | Entsorgung..... | 27 |

Liebe Kundin und lieber Kunde,

vielen Dank, dass du dich für ein Produkt der **Home Deluxe GmbH** entschieden hast. Wir wünschen dir viel Freude mit deinem neuen Schminktisch IMANI.

Die Gebrauchsanweisung unterstützt dich bei der Montage, der Inbetriebnahme, dem Betrieb und der Wartung des Produkts. Die Gebrauchsanweisung und die Sicherheitshinweise müssen sorgfältig und vollständig gelesen werden. Beachte diese Hinweise, um Gefahren zu vermeiden.

1. Allgemeines

1.1. Produktübersicht

Modell:

Schminktisch IMANI | Artikel- ID: 21302 | Varianten- ID: 50847

1.2. Generelle Hinweise

Um unserem Anspruch gerecht zu werden, verbessern wir stetig die Qualität, vereinfachen die Montage, Bedienung oder passen die Produkte den Kundenwünschen an. Aufgrund dieser Veränderungen befindet sich die aktuelle Version der Gebrauchsanweisung auf unserer Homepage.

Die Bezeichnung „Produkt“ wird in der Gebrauchsanweisung für den „Schminktisch IMANI“ verwendet.

1.3. Gewährleistung

Es bestehen die gesetzlichen Mängelhaftungs- und Gewährleistungsrechte ab Kaufdatum.

Die Home Deluxe GmbH übernimmt für Schäden durch Nichtbeachtung der Gebrauchsanweisung keine Haftung. Reklamationen, die aufgrund unsachgemäßer Montage oder Nutzung entstehen, sind von der Gewährleistung ausgeschlossen. Im Fall von Mängeln an dem Produkt, wende dich bitte schriftlich über das Kontaktformular auf unserer Homepage an unseren Kundenservice, unter Angabe des Produktnamens, der Seriennummer und einem Foto vom Typenschild:

Home Deluxe GmbH
Schanzeweg 2
32312 Lübbecke
Deutschland
Tel.: +49 (0)5743 6181-0
www.home-deluxe-gmbh.de

Bei weiteren Fragen steht dir unser Kundenservice über dem Kontaktformular gerne zur Verfügung.

2. Informationen zur Gebrauchsanweisung

2.1. Verfügbarkeit der Gebrauchsanweisung

Die Gebrauchsanweisung ist Bestandteil des Produkts und sollte vollständig und in unmittelbarer Nähe des Produkts aufbewahrt werden.

2.2. Informationen zur Übersetzung

Die originale Gebrauchsanweisung wurde in deutscher Sprache verfasst. Bei jeder anderen verfügbaren Sprache handelt es sich um eine Übersetzung der deutschen Version.

2.3. Zielgruppen der Gebrauchsanweisung




Die Gebrauchsanweisung muss von jeder beteiligten Person gelesen und beachtet werden, die mit einer der folgenden Tätigkeiten oder der Verwendung einbezogen ist:

- Auspacken
- Montage / Installation
- Inbetriebnahme / Betrieb
- Wartung / Prüfung / Pflege
- Fehlerbehebung / Reparatur
- Entsorgung

2.4. Informationen zur Übersetzung

Die originale Gebrauchsanweisung wurde in deutscher Sprache verfasst. Bei jeder anderen verfügbaren Sprache handelt es sich um eine Übersetzung der deutschen Version.

2.5. Symbolerklärung

| Symbol | Symbolerklärung |
|---|--|
|  | WARNUNG Das Symbol weist auf die möglichen Gefahren hin, bei denen tödliche und schwere Verletzungen auftreten können. Bevor der entsprechende Montage- oder Anwendungsschritt ausgeführt wird, muss der entsprechende Hinweis gelesen werden. |
|  | INFO Das Symbol gibt wichtige Hinweise und weist auf Sachschäden hin. Beachte diese, bevor der entsprechende Montage- oder Anwendungsschritt durchgeführt wird, um Probleme zu verstehen und Schäden zu vermeiden. |
|  | Gebrauchsanweisung lesen Das Symbol weist darauf hin, dass vor der Montage/Installation und/oder der Bedienung vom Gerät die Gebrauchsanweisung sorgfältig gelesen werden muss. |

2.6. Allgemeines zur Gebrauchsanweisung

Die Gebrauchsanweisung bezieht sich auf den Schminktisch IMANI. Sie enthält wichtige Informationen zur Montage, Betrieb, Wartung und Reinigung. Die Gebrauchsanweisung, insbesondere die Sicherheitshinweise müssen sorgfältig vor der Inbetriebnahme des Produkts gelesen werden, bewahre die Gebrauchsanweisung sorgsam auf. Benutze das Produkt nur wie in dieser Gebrauchsanweisung beschrieben, damit es nicht versehentlich zu Verletzungen oder Schäden kommt. Solltest du das Produkt an Dritte weitergeben, ist diese Gebrauchsanweisung ebenso zu übergeben.

2.7. Bestimmungsgemäßer Gebrauch

Das Produkt ist hochwertig, langlebig und ausschließlich für den privaten Gebrauch im angemessenen und üblichen Umfang bestimmt bzw. geeignet. Darüber hinaus ist unser Produkt **nicht** für den gewerblichen Gebrauch bestimmt. Eine gewerbliche Nutzung ist nur mit schriftlicher Genehmigung der Home Deluxe GmbH gestattet. Das Produkt ist als Schminktisch bestimmt.

Verwende das Produkt nur wie in dieser Gebrauchsanweisung beschrieben. Jede andere Verwendung gilt als nicht bestimmungsgemäß und kann zu Sachschäden oder Personenschäden führen. Der Hersteller übernimmt keine Haftung für Schäden, die durch nicht bestimmungsgemäßen oder falschen Gebrauch entstehen oder entstanden sind.

2.8. Allgemeine Sicherheitshinweise

Allgemeine Gefahrenhinweise



- Montiere das Produkt **nur**, wenn der Lieferumfang vollständig und einwandfrei ist.
- Stelle sicher, dass alle Teile unbeschädigt und sachgerecht montiert sind. Bei unsachgemäßer Montage besteht Verletzungsgefahr. Beschädigte Teile können die Sicherheit und Funktion beeinflussen.
- Stelle das Produkt nur auf einen sicheren, ebenen und festen Untergrund auf.
- Nimm keine Veränderungen am Produkt vor.
- Kontrolliere in regelmäßigen Abständen die Befestigung.

Gefahr für Kinder



- Halte Kinder von Verpackungsmaterialien fern. Es besteht unter anderem Erstickungsgefahr!
- Halte Kinder während der Montage des Produkts fern des Aufbauortes. Der Lieferumfang enthält Kleinteile, die verschluckt werden oder zu schlimmen Verletzungen führen können.
- **Kippgefahr!** Das Produkt ist kein Kinderspielzeug, keine Kletterwand oder Sportgerät. Das Produkt kann bei einseitiger Belastung umfallen, die Folge dessen kann der Tod sein.
- Kinder können sich beim Spielen mit dem Produkt oder beim Hochziehen am Produkt verletzen
- Stelle das Produkt nicht direkt oder in unmittelbarer Nähe eines Spielbereiches auf.
- Erkläre den Kindern den richtigen Umgang mit dem Produkt und lass sie während des Spielens niemals unbeaufsichtigt.
- Stelle sicher, dass kleine Kinder keine Kleinteile in den Mund nehmen.

Verletzungsgefahr

Unsachgemäßer Umgang mit dem Produkt kann zu Verletzungen führen



- Kontrolliere das Produkt vor jeder Nutzung, auf sichtbare Schäden.
- Führe keine konstruktiven Veränderungen am Produkt durch. Für eine Veränderung muss die schriftliche Erlaubnis des Herstellers vorliegen und nach Anweisung durchgeführt werden.
- Bei Beschädigungen darf das Produkt nicht mehr benutzt werden. Beschädigte Teile müssen repariert oder durch Originalersatzteile ersetzt werden.
- Achte auf eine dauerhafte feste Installation des Produkts, um Verletzungen zu vermeiden.

Beschädigungsgefahr


- Unsachgemäßer Umgang mit dem Produkt kann zu Beschädigungen führen.
- Öffne die Verpackung nicht mit scharfen Gegenständen (z.B. Messer, Schere oder ähnlichem), dabei kann das Produkt beschädigt werden. Sei beim Öffnen vorsichtig.
- Benutze das Produkt nicht in der Nähe von Hitzequellen oder offenem Feuer.

3. Produktmerkmale

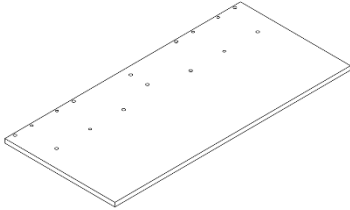



3.1. Technische Daten

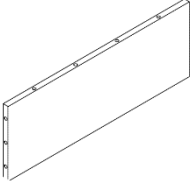
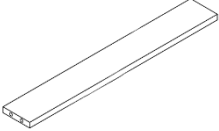
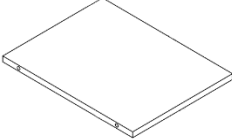
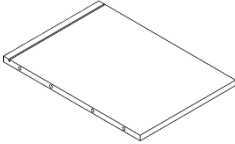

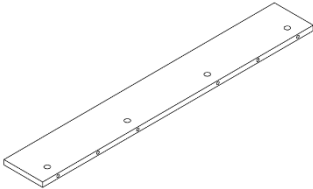

| IMANI | |
|---------------------------|---------------------|
| Maße (H x B x T) | 147 x 90 x 42 cm |
| Höhe Tisch | 74 cm |
| Maße Hocker | 40 x 23,5 x 40 cm |
| Maße seitliche Schublade | 29 x 72,5 cm |
| Maße Frontschublade | 56 x 13 cm |
| Maße Spiegel | 90 x 71,5 cm |
| Anzahl Schubladen | 2 |
| Maße Schublade | 27,5 x 11,5 cm |
| Max. Belastbarkeit Hocker | Ca. 100 kg |
| Material Sitzkissen | Kunstleder + Schaum |
| Farbe | Weiß |
| Gewicht | 53 kg |




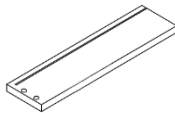
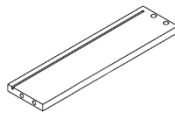
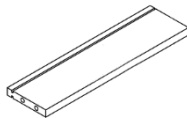
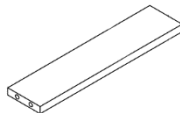
4. Lieferumfang



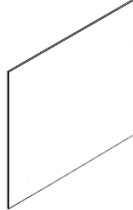

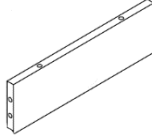

Kontrolliere bei Anlieferung die Verpackung auf äußere Beschädigungen. Des Weiteren kontrolliere unmittelbar nach dem Auspacken den Lieferumfang auf Vollständigkeit sowie den einwandfreien Zustand des Produkts und aller Komponenten. Montiere das Produkt nur, wenn der Lieferumfang vollständig und unbeschädigt ist.

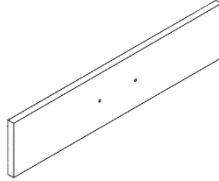
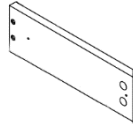
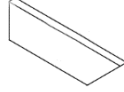
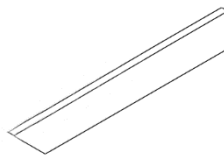
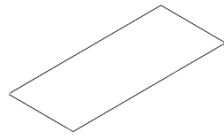
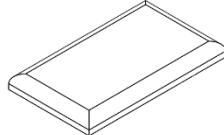
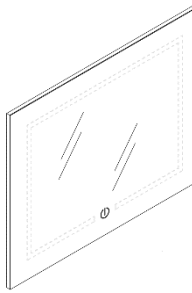



Komponenten/Teile


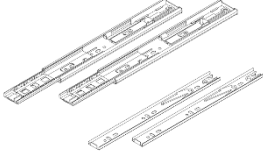
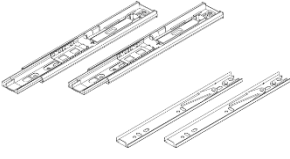



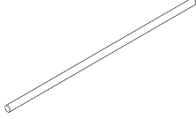
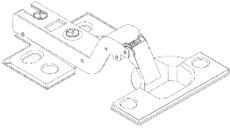
| Nr. | Beschreibung | Anzahl | Bilder |
|-----|---------------------|--------|--|
| 1 | Tischplatte | 1 |  |
| 2 | Linke Seitenwand | 1 |  |
| 3 | Mittlere Seitenwand | 1 |  |
| 4 | Rechte Seitenwand | 1 |  |

| Nr. | Beschreibung | Anzahl | Bilder |
|-----|---------------------------|--------|--|
| 5 | (Schublade) – Rückwand | 1 |  |
| 6 | (Schublade) – Unterteil | 1 |  |
| 7 | Unterschrank Ablagefläche | 1 |  |
| 8 | Unterschrank Boden | 1 |  |
| 9 | Unterschrank Rückwand | 1 |  |
| 10 | Oberteil | 1 |  |
| 11 | Rückwand Spiegel | 2 |  |

| Nr. | Beschreibung | Anzahl | Bilder |
|-----|---|--------|--|
| 12 | (Spiegelschrank) – Abtrennung | 1 |  |
| 13 | (Spiegelschrank Links) – Linke Seitenwand | 1 |  |
| 14 | (Spiegelschrank Rechts) – Rechte Seitenwand | 1 |  |
| 15 | (Spiegelschrank) – Obere Untere Abdeckung | 2 |  |
| 16 | (Spiegelschrank) – Obere Untere Abdeckung | 2 |  |
| 17 | (Spiegelschrank) – Obere Ablagefläche | 2 |  |
| 18 | (Spiegelschrank) – Untere Ablagefläche | 2 |  |

| Nr. | Beschreibung | Anzahl | Bilder |
|-----|---|--------|--|
| 19 | (Spiegelschrank Links) – Rechte Seitenwand | 1 |  |
| 20 | (Spiegelschrank Rechts) – Linke Seitenwand | 1 |  |
| 21 | (Spiegelschrank) - Rück- wand | 4 |  |
| 22 | Hockerfuß | 2 |  |
| 23 | Hockerstütze | 1 |  |
| 24 | Schubladenfront Unter- schrank | 1 |  |

| Nr. | Beschreibung | Anzahl | Bilder |
|-------|---------------------------------|--------|--|
| 25 | Schubladenfront | 1 |  |
| 26 | (Schublade) – Seitenwand Links | 1 |  |
| 27 | (Schublade) - Seitenwand Rechts | 1 |  |
| 28 | (Schublade) – Rückwand | 1 |  |
| 29 | (Schublade) – Boden | 1 |  |
| 30 | Hockersitz | 1 |  |
| 31 | Spiegel | 1 |  |
| A1,A2 | Möbelverbinder | 91 |  |
| B | Holzdübel | 34 |  |
| C | Schraube (3.5 x 14 mm) | 42 |  |

| Nr. | Beschreibung | Anzahl | Bilder |
|--------------|---|--------|--|
| D | Schraube (5 x 40 mm) | 4 |  |
| E1,E2 | Teleskopschiene Schub- lade (300 mm) | 1 |  |
| F1,F2 | Teleskopschiene Spie- gelschrank (250 mm) | 2 |  |
| G1,G2 | Griff | 2 |  |
| H | Schraube | 10 |  |
| J | Eckverbinder | 6 |  |
| K | Schubladenhalterung (354 mm) | 6 |  |
| L | Türscharnier | 2 |  |

5. Montage und Bedienung

5.1. Sicherheitshinweise

Alle Informationen für die Sicherheit und der Gesundheit müssen gelesen werden.

Verletzungsgefahr

Unsachgemäßer Umgang bei der Montage kann zu Verletzungen führen

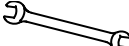



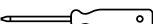



- Bitte stelle sicher, dass das Paket oben geöffnet werden. Sei beim Öffnen des Pakets sehr vorsichtig, da sich zerbrechliche Teile in dem Paket befinden.
- Stelle das Produkt nur auf einen sicheren, ebenen und festen Untergrund auf.
- Benutze das mitgelieferte Montagematerial.
- Bedienungsfehler, Montagefehler oder Schäden, die durch die Montage entstehen, sind von der Gewährleistung ausgeschlossen.
- Für den Aufbau des Produkts sind mindestens 2 Personen erforderlich.
- Trage bei der Montage Schutzkleidung, wie Sicherheitsschuhe und Schutzhandschuhe.
- **Wir weisen darauf hin, dass die Home Deluxe GmbH grundsätzlich keine Kosten für Montage oder handwerkliche Leistungen – wie etwa Elektrikerkosten oder vergleichbare Fachmannkosten - übernimmt.**

5.2. Aufbau des Produkts

Das Produkt wird zerlegt geliefert und ist mit geringem Aufwand zu montieren. Beachte die Aufbauhinweise genau. Bei nicht Einhaltung ist die Funktion und Sicherheit des Produkts nicht gewährleistet.

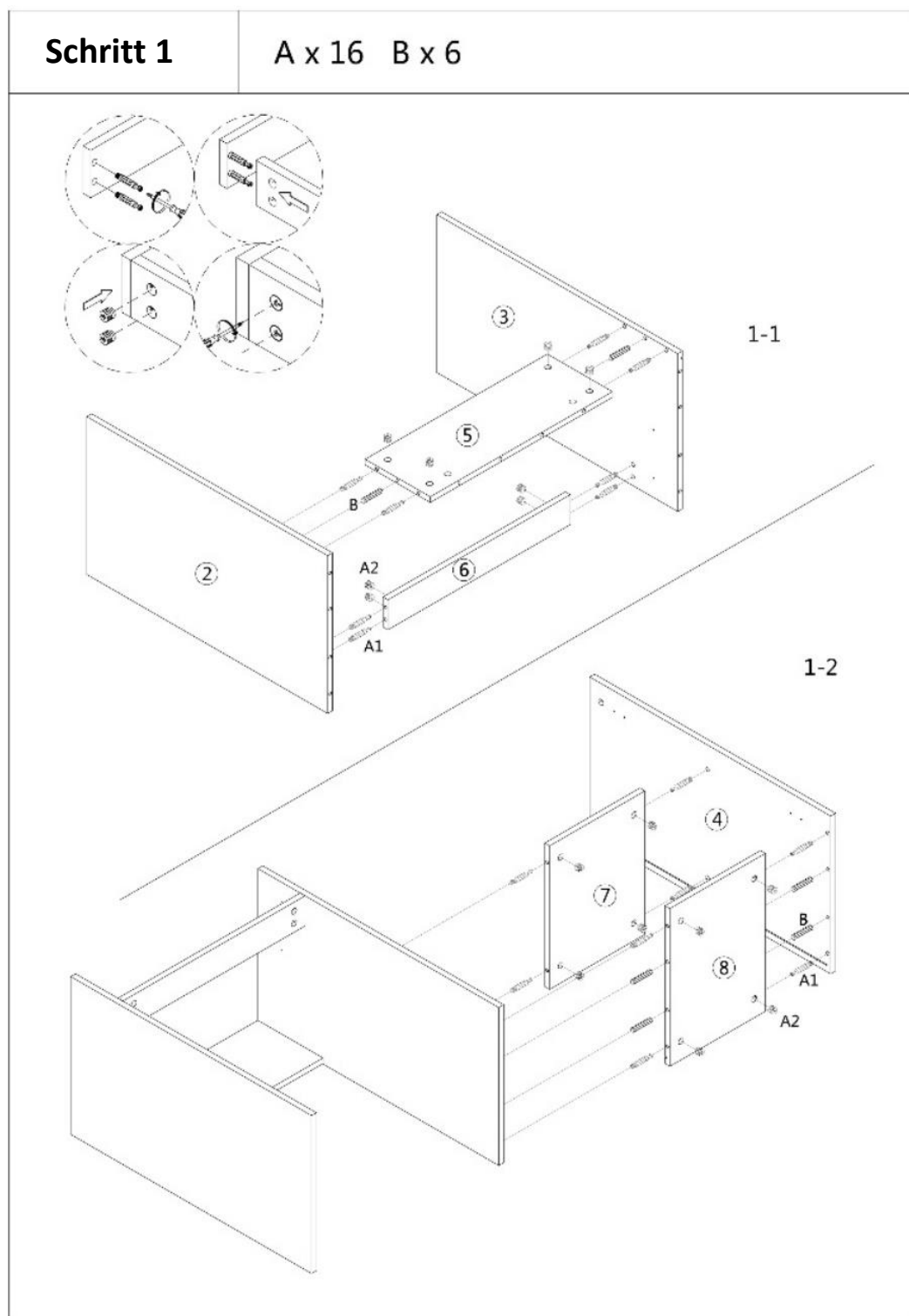
Benötigte Werkzeuge

| | | | |
|---|-----------------|---|---------------|
|  | Maulschlüssel |  | Akkuschrauber |
|  | Gummihammer |  | Maßband |
|  | Schraubendreher |  | Cuttermesser |

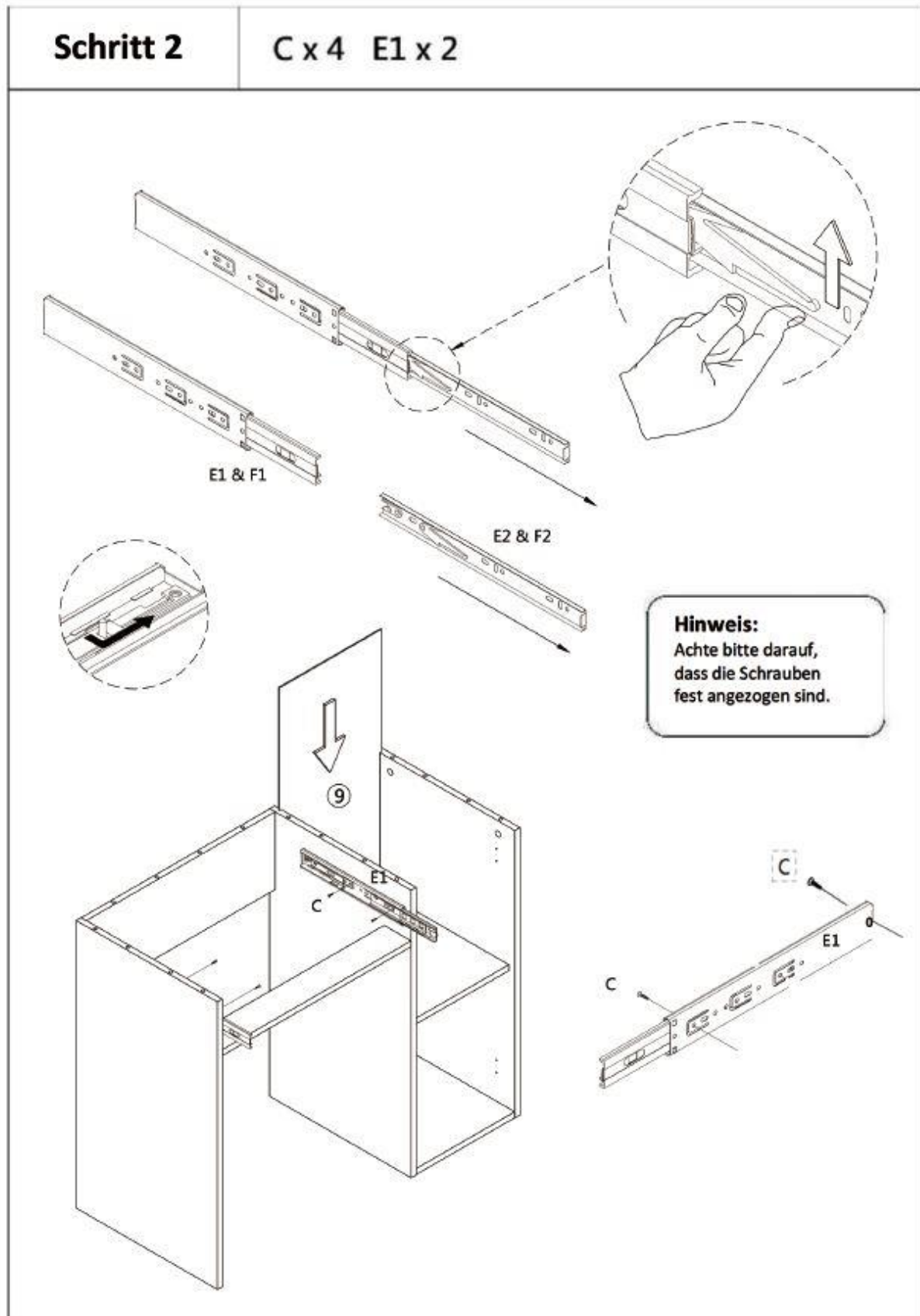


- Folgenden Anweisungen müssen sorgfältig gelesen werden.

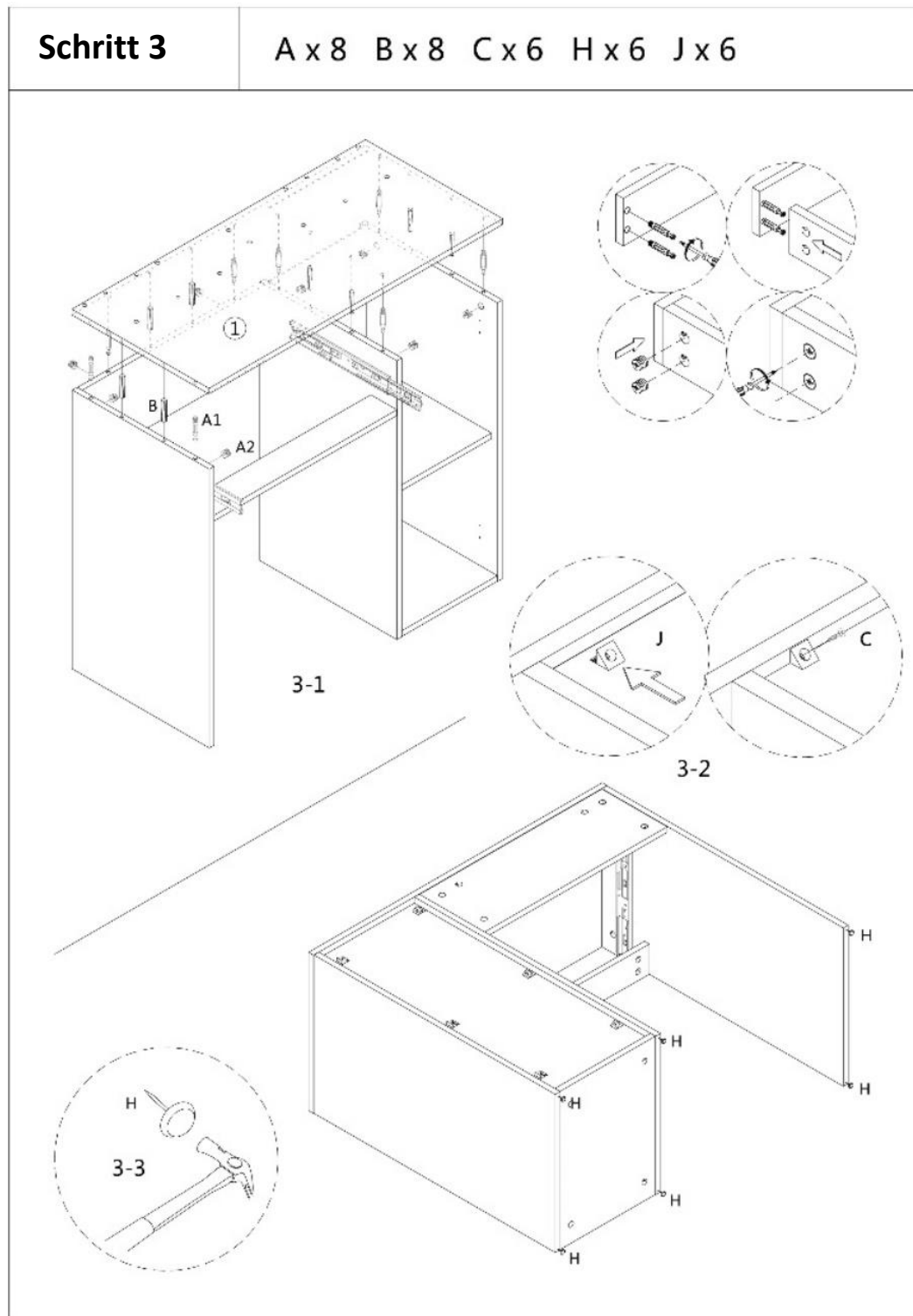
Abbildung

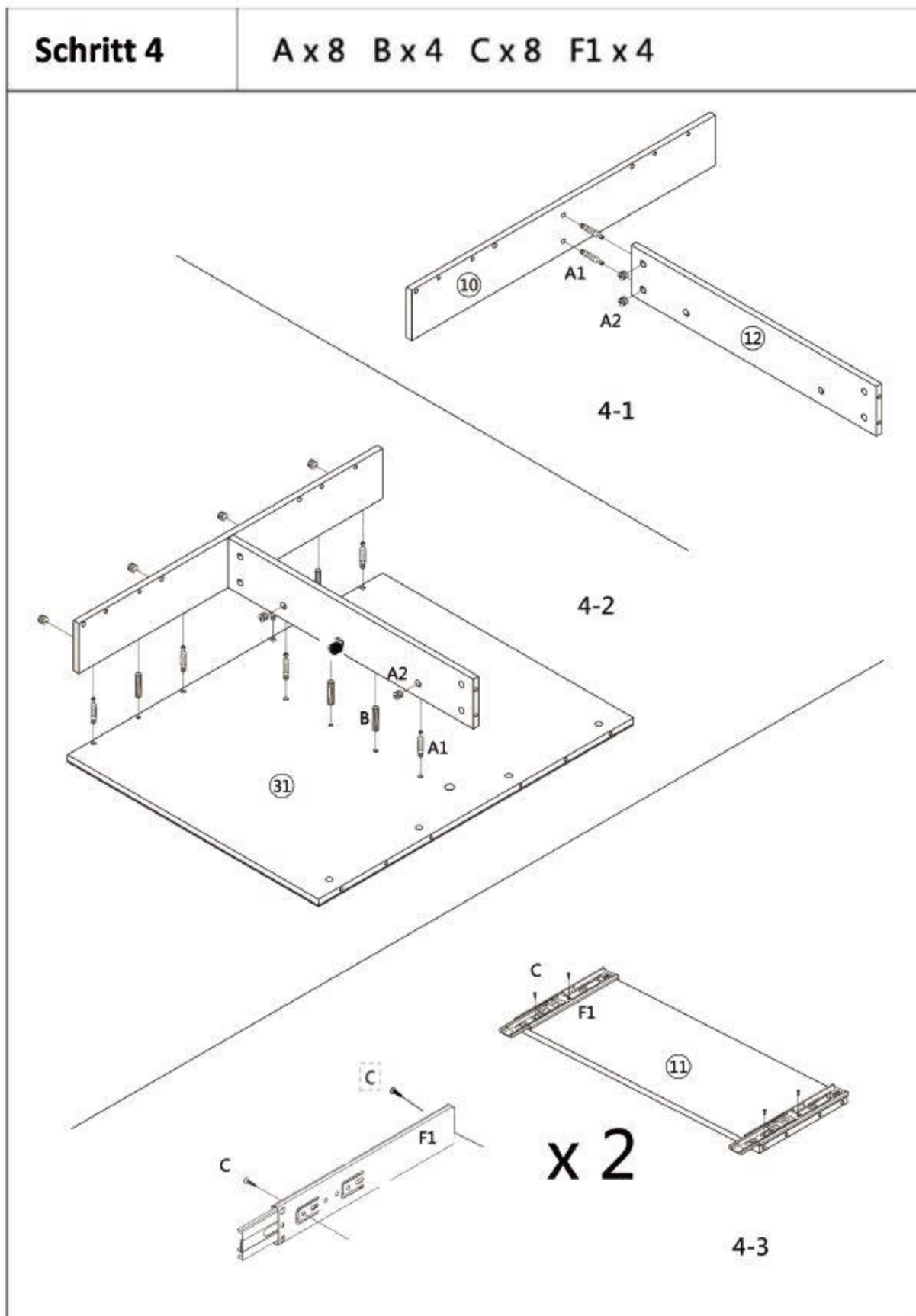


Abbildung

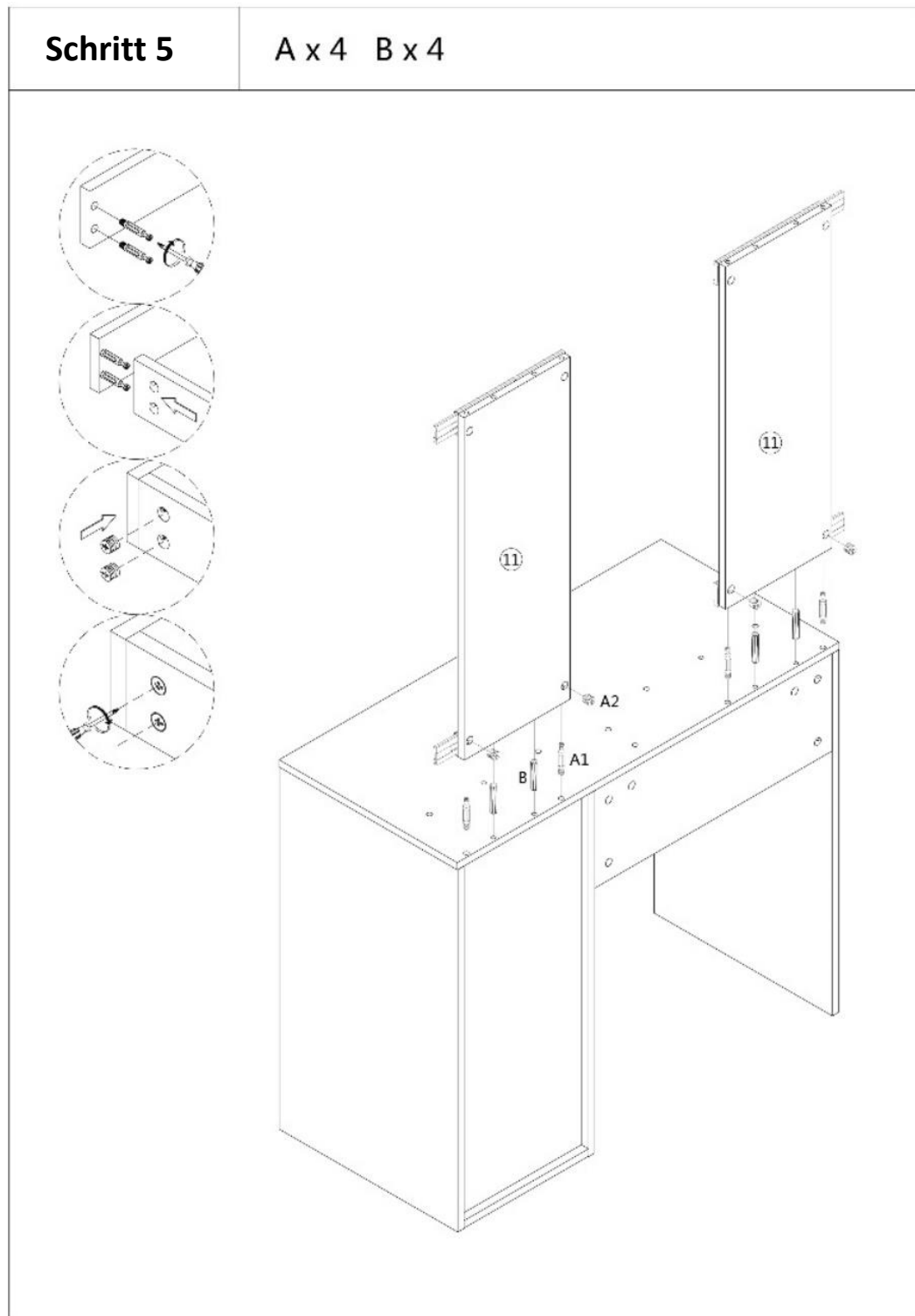


Abbildung

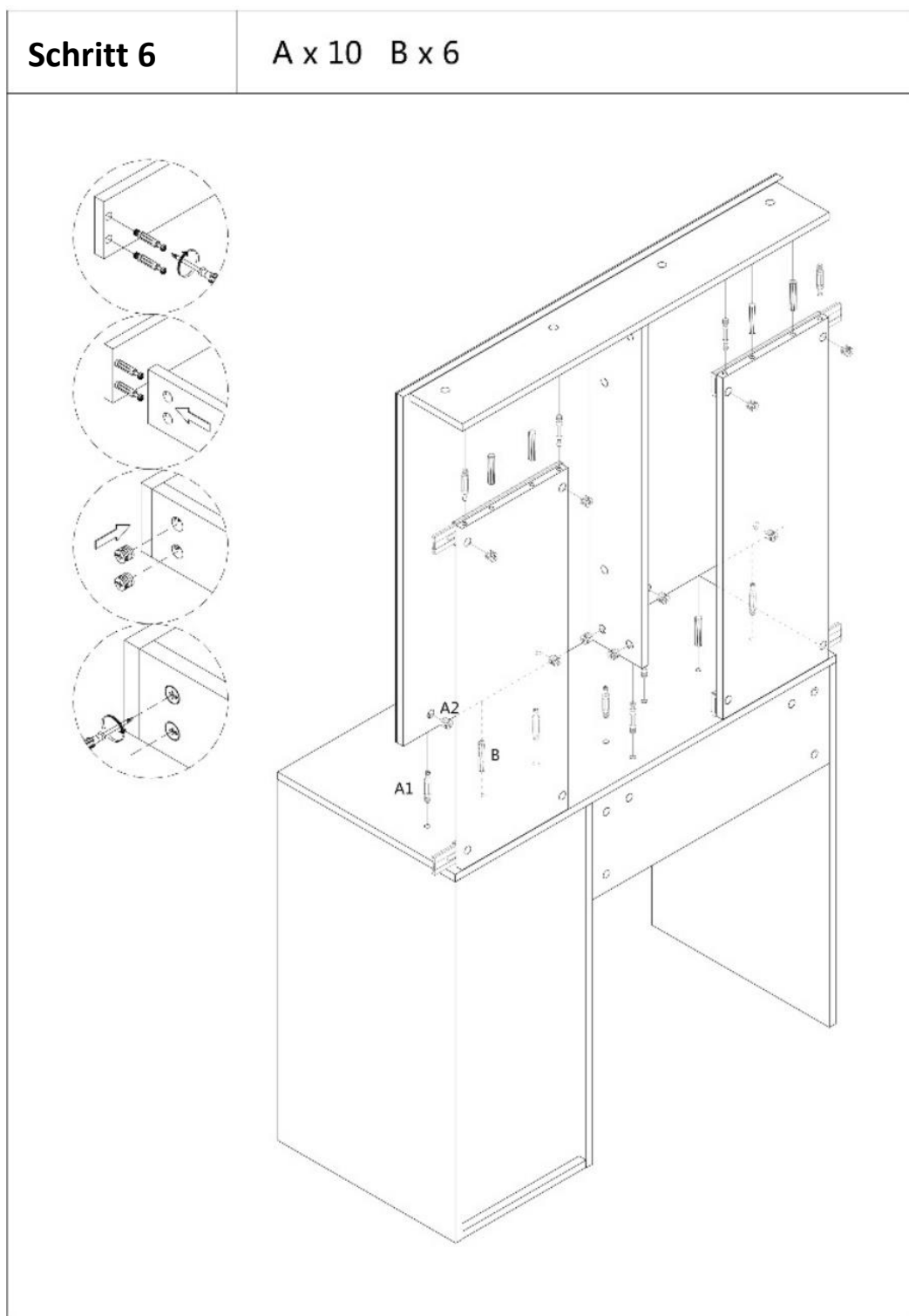


Schritt 4**A x 8 B x 4 C x 8 F1 x 4**

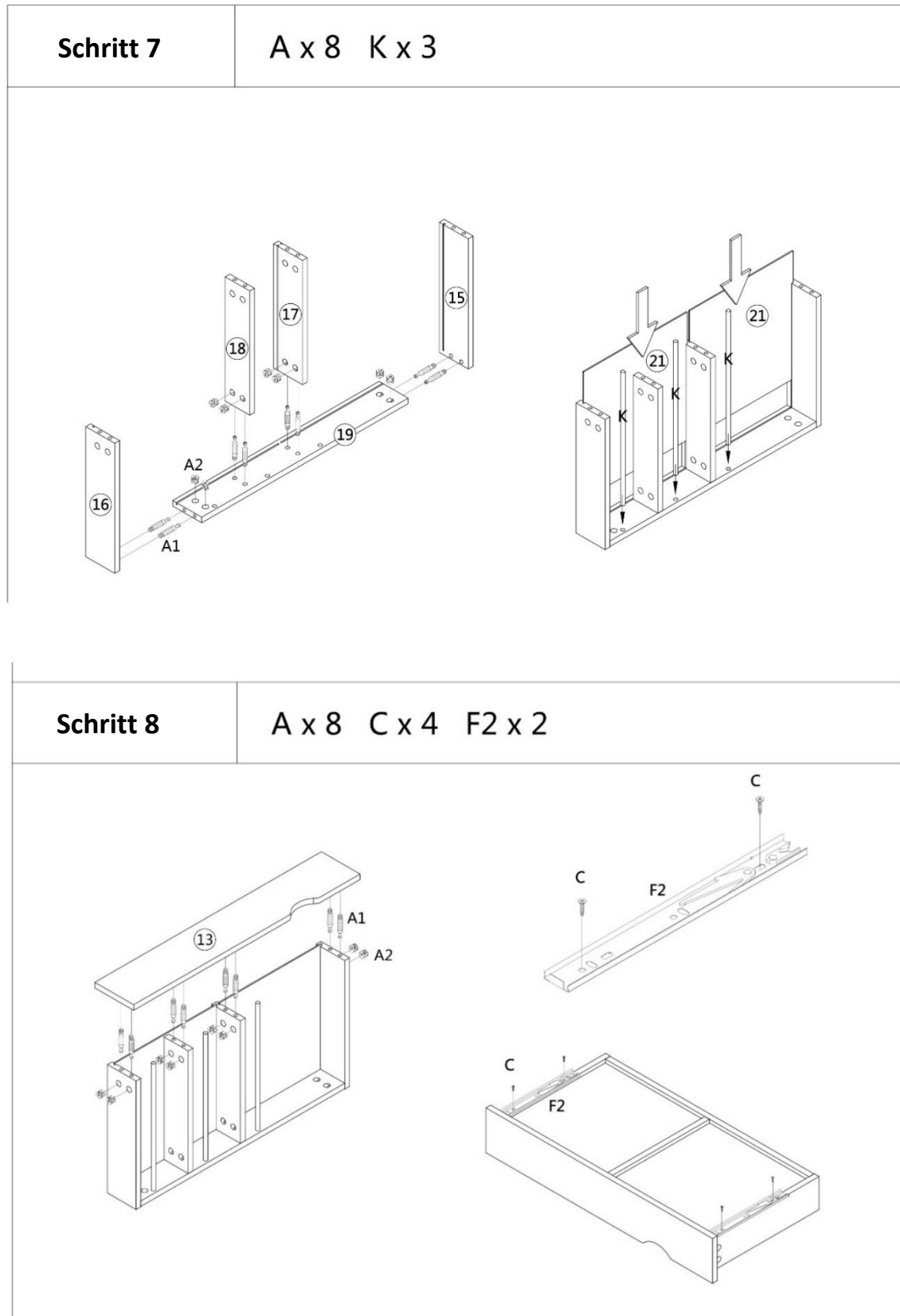
Abbildung



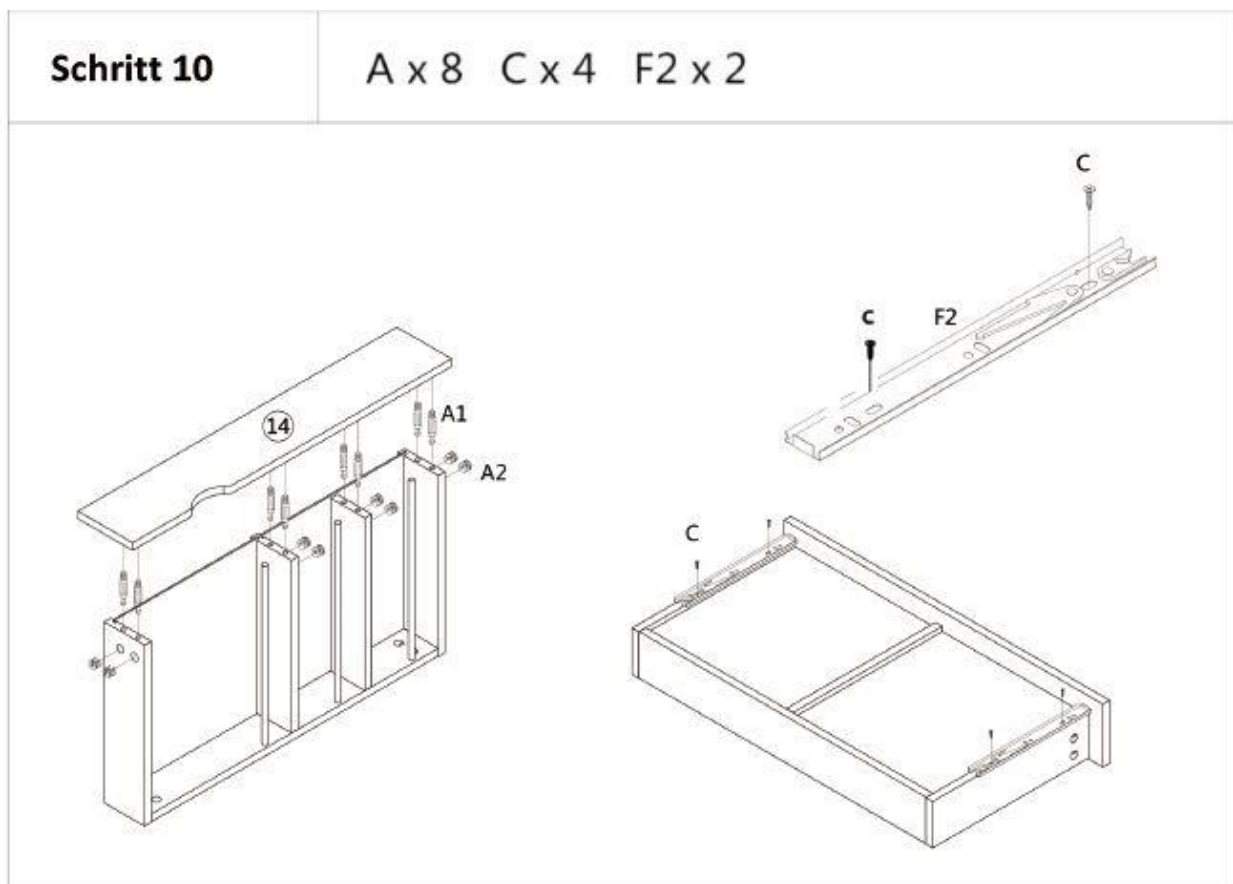
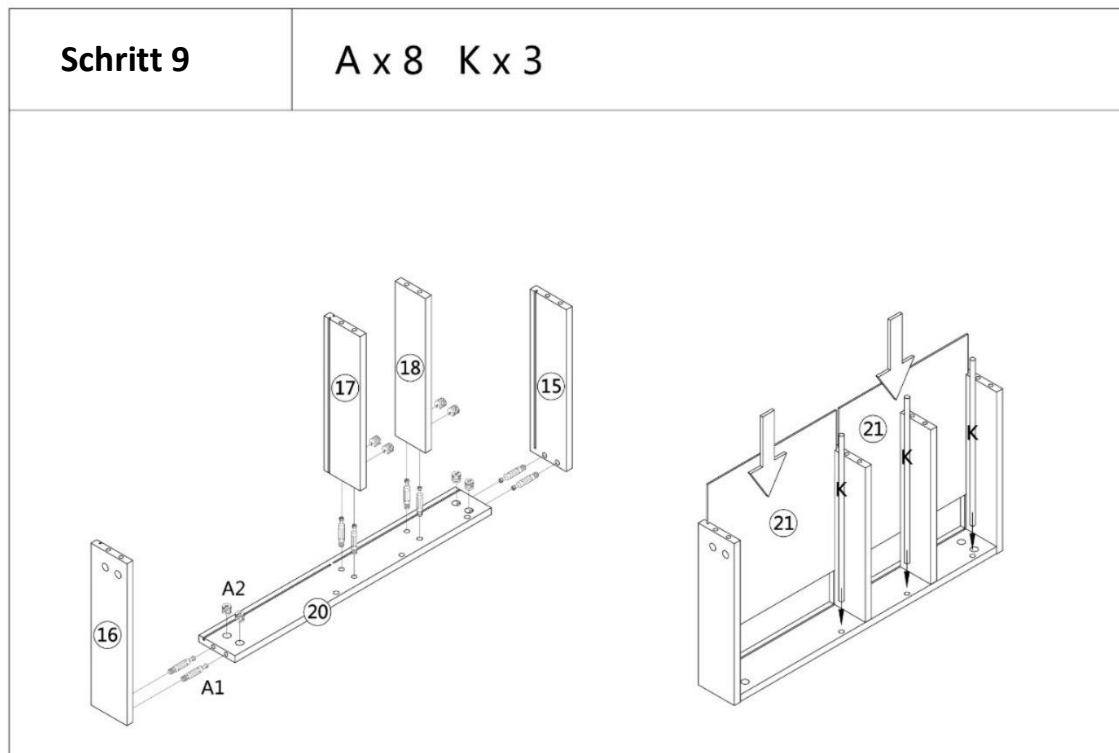
Abbildung



Abbildung

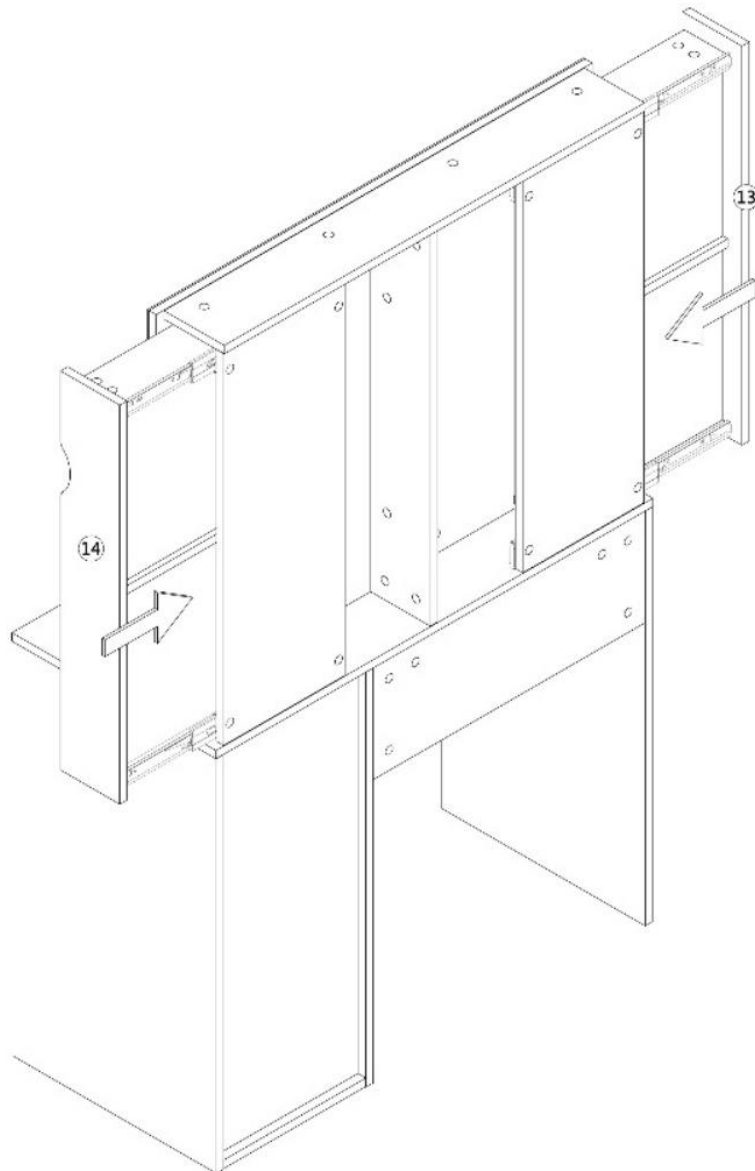


Abbildung



Abbildung

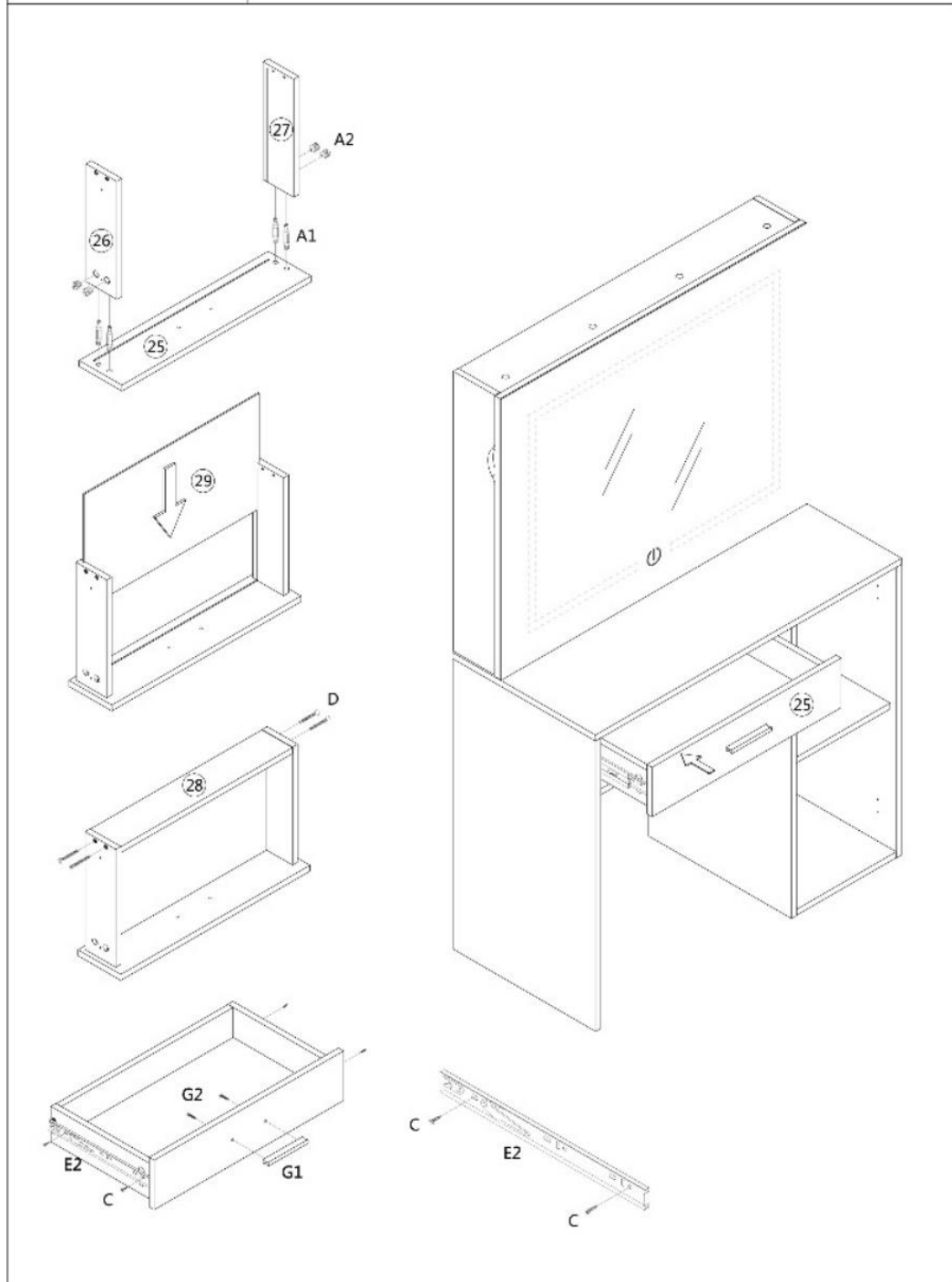
Schritt 11



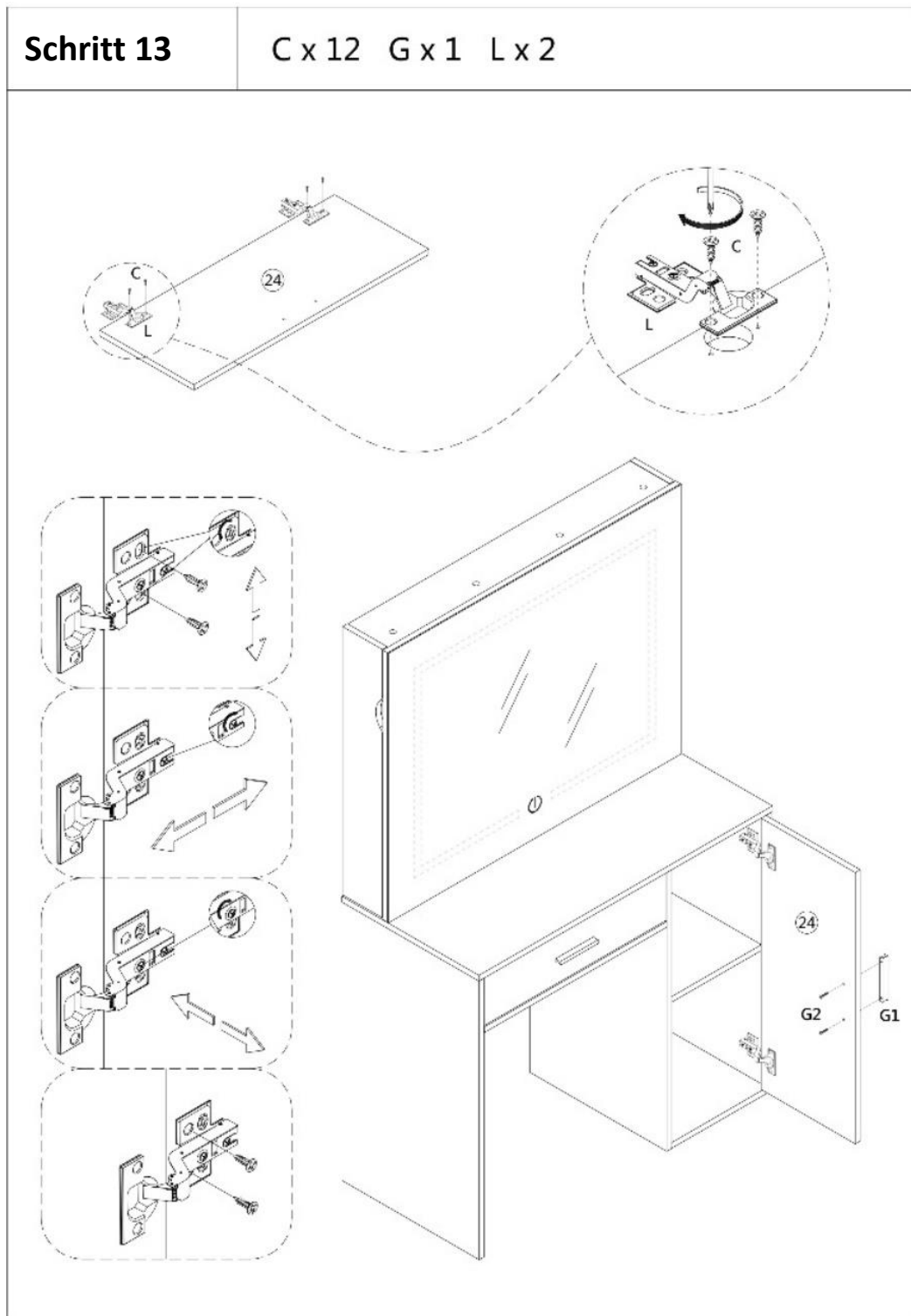
Abbildung

Schritt 12

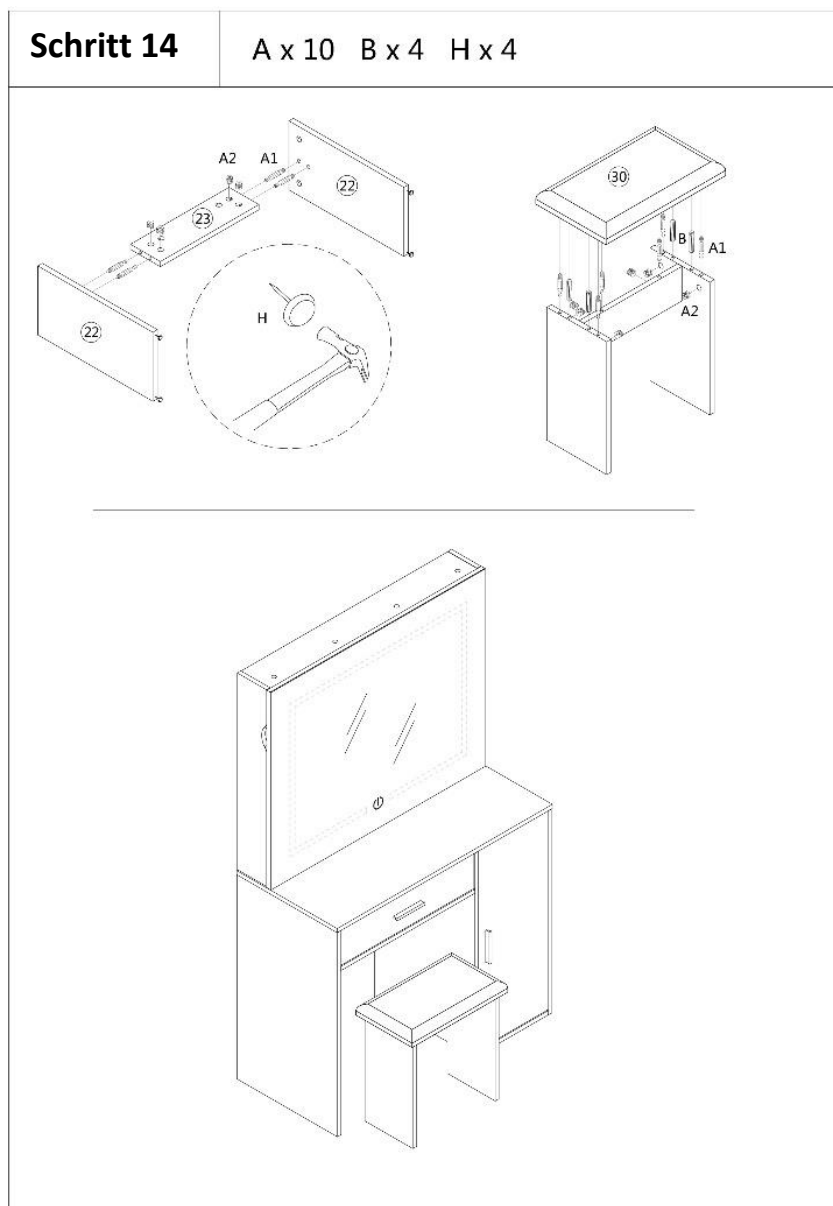
A x 4 C x 4 D x 4 E2 x 2 G x 1



Abbildung



Abbildung



6. Anwendung

6.1. Sicherheitshinweise

Folgende Informationen für Sicherheit und Gesundheit müssen sorgfältig gelesen werden.

Verletzungsgefahr

Unsachgemäßer Umgang beim Betrieb kann zu Verletzungen führen



- Verwende kein beschädigtes Produkt.
- Keine Veränderungen am Produkt vornehmen.
- Das Produkt ist kein Kinderspielzeug, keine Kletterwand oder Sportgerät. Kindern ist es untersagt mit dem Produkt zu spielen.

Kontrolliere in regelmäßigen Abständen die Befestigung.

6.2. Erstinbetriebnahme

Kontrolliere vor der ersten Inbetriebnahme das Produkt auf Beschädigungen. Das Produkt darf nur unbeschädigt benutzt werden.

6.3. Betrieb

Überprüfe vor dem Gebrauch des Produkts,

- den ordnungsgemäßen Zustand.

6.4. Lagerort



- Lager das Produkt in Wintersaison an einem möglichst wettergeschützten, gut gelüfteten und trockenen Ort.

7. Fehlerbehebung

Wenn im Betrieb folgende Störungen auftreten, überprüfe bitte folgende Fehlerursachen anhand der folgenden Tabelle. Lässt sich die Störung nicht durch die aufgeführten Maßnahmen beheben, nimm das Produkt außer Betrieb.

| Fehler | Mögliche Ursache | Lösung |
|-----------------------------------|--|--|
| Das Produkt wackelt oder schwingt | <ul style="list-style-type: none"> - Das Produkt steht auf unebenen Untergrund - Die Befestigungsschrauben haben sich gelöst - Das Produkt wird zu stark belastet | <ul style="list-style-type: none"> - Das Produkt auf einen ebenen Untergrund stellen - Befestigungsschrauben festziehen - Belastungsgrenzen einhalten |

Tritt ein weiteres Problem mit dem Produkt auf, kontaktiere uns.

8. Wartung und Pflege

Reinige die Oberflächen mit einem feuchten Tuch und mit einem milden Reinigungsmittel. Verwende zur Reinigung keine aggressiven Reinigungsmittel oder Hochdruckreiniger. Beachte zusätzlich auch die Vorgaben vom Reinigungsmittelherstellers.

9. Demontage

9.1. Sicherheitshinweise

Verletzungsgefahr

Unsachgemäßer Umgang bei der Demontage kann zu Verletzungen führen



- Sichere das Produkt vor der Demontage.

Die Demontage des Produkts ist in umgekehrter Reihenfolge zur Montage durchzuführen. (siehe Kapitel Montage)

10. Entsorgung



- Entsorge das Produkt und alle Komponenten entsprechend der örtlichen und landesspezifischen Bestimmungen, dadurch werden Schäden für die Umwelt vermieden.
- Unsere Verpackungen sind aus umweltfreundlichen Materialien hergestellt. Sie können recycelt werden und somit als wertvolle Rohstoffe dienen. Entsorge das Verpackungsmaterial (Kartonagen, Schmutzverpackungen etc.) separat und fachgerecht gemäß den gültigen nationalen Vorschriften.
- Wende dich an den Hersteller, bei Unsicherheit bezüglich der Entsorgung.
- Hinweise zur fachgerechten Entsorgung erhältst du auch bei den örtlichen Entsorgungszentren.

Home Deluxe GmbH

Schanzeweg 2

32312 Lübbecke

Deutschland

Tel.: +49 (0)5743 6181-0

www.home-deluxe-gmbh.de

GA-182-00-IMANI

2024/01