

SVITA

Montageanleitung für SVITA Sessel LYNN

(Modell: 91241-91243)

Überprüfen Sie alle Bauteile anhand der Teileliste. Wenn Teile fehlen sollten, kontaktieren Sie Ihren Händler und beginnen mit dem Aufbau zunächst nicht.

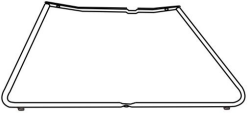
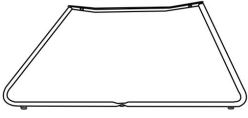
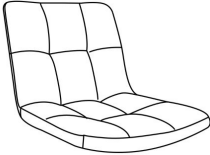

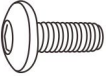



Händlerkontakt:

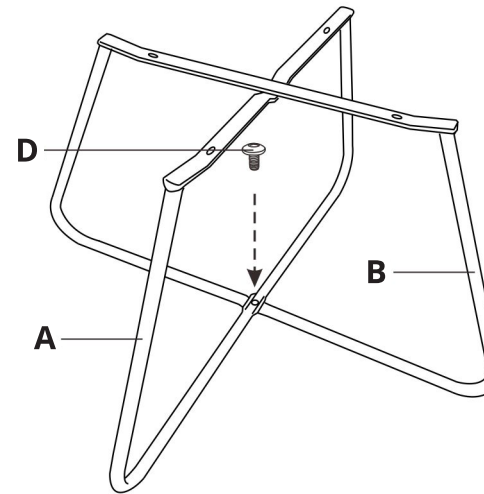
Clic-Trade GmbH
E-Mail: service@clictrade.de
Telefon: +49-2203-947 9300
(Mo.-Fr. 09-18 Uhr)

Aufbau Tipp:

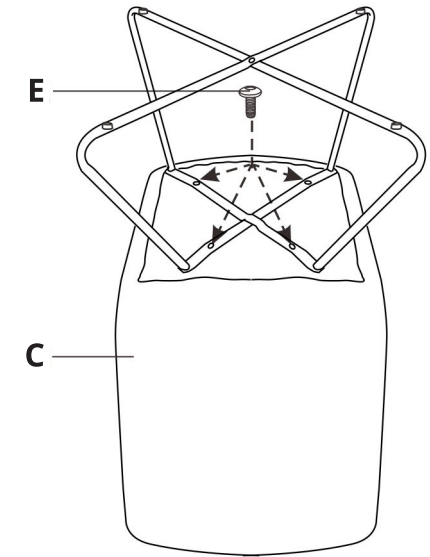
Drehen Sie zunächst alle Schrauben locker ein und ziehen Sie sie nach dem fertigen Aufbau fest.
All screws should be loose-fitted first, and then tight-fitted.

Nr.	Form	Anzahl
A		1
B		1
C		1
D		1
E		4
F		1

1



2



3

