



Modell | **Just Chill/Just Cool**



Ottomane,
Sofa 2-Sitzer und
Armlehne in die
vorhergesehenen
Verbindungselemente
vorsichtig einführen.
Zweimann-Montage
empfohlen.



Modell | **Just Chill/Just Cool**

Das Funktionssofa wird standardmäßig mit Ottomane links und Sofa 2-Sitzer rechts ausgeliefert. Der Ottomane kann von der **linken** auf die **rechte Seite** ummontiert werden.

Funktionssofa
linke Ausführung
(Standard)



Funktionssofa
rechte
Ausführung
**Ummontieren der
Beschlüge
notwendig**



Die **Beschläge** (Metall- und Kunststoffverbinder) müssen am Sofa 2-Sitzer für den **Seitenwechsel** des Ottomanen von der linken auf die rechte Seite **ummontiert** werden.



Modell | **Just Chill/Just Cool**

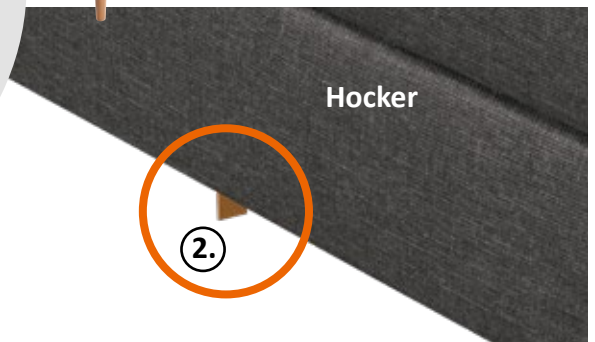


Umbau zur Liegefläche

1. Rückenlehnen zum Entriegeln komplett nach vorne klappen ...
2. ... und dann nach hinten absenken.

Hocker am Sofa 2-Sitzer fixieren

1. Rastvorrichtung unterhalb der Sitzfläche des Sofa 2-Sitzer um 90° nach vorne drehen.
2. Hocker an die Sitzfläche heranschieben und in den Metallsteg einrasten.



Hocker vom Sofa 2-Sitzer lösen

1. Hocker nach oben anheben, um aus der Rastvorrichtung zu lösen.
2. Rastvorrichtung um 90° nach hinten drehen (unter die Sitzfläche).

Pflegehinweise



Niemand erwartet von einem Anzug, der aus einem ähnlichen Stoff gefertigt wird, dass er monatelang in Form bleibt, ohne ihn bürsten oder reinigen zu müssen. Warum etwas anderes von Ihren Polstermöbeln erwarten?

Auch **Möbelbezugstoffe** bedürfen **regelmäßiger Pflege**, um den Gebrauchswert eines Polstermöbels zu erhalten. Ihre Polstermöbel sind mit sehr viel Sorgfalt und Erfahrung hergestellt worden.

Folgende Tips können Ihnen helfen, das Leben Ihrer Möbel zu verlängern:

1. Regelmäßige Reinigung

Saugen Sie die Polstermöbel regelmäßig ab. Vorher mit einer weichen Bürste über die Couch gehen. Damit wird die Staubentfernung verbessert. Angehäufeter Schmutz beschleunigt den Verschleiß und macht die Farben stumpf.

2. Kissenpflege

Um einseitigen Verschleiß zu verhindern, sollten Sie lose Kissen täglich wenden und anders plazieren. Regelmäßiges Aufschütteln bringt die Kissen wieder in Form.

3. Sonnenlicht

Polstermöbel sollten nicht direktem Sonnenlicht ausgesetzt sein, da die Farben verbleichen können und bestimmte Stoffe dadurch schneller verschleißen. Die Möbel sind auf den Schutz von Jalousien und Gardinen angewiesen.

4. Besonderer Hinweis

Ihre Sitzmöbel wurden so entwickelt, um bequem darauf zu sitzen. Das Sitzen auf den Armlehnen oder auf den Kissenenden der Garnitur nutzt diese stark ab. Im schlimmsten Fall wird das Gestell Ihrer Möbel ruiniert.

Erlauben Sie nicht, dass Haustiere Ihre Polstermöbel benutzen, da sie in kürzester Zeit großen Schaden verursachen können. Ziehen Sie lose Fäden nicht nach außen, sondern fädeln Sie diese mit einer Nadel vorsichtig nach innen.

5. Feuchtigkeit und Hitze

Vermeiden Sie feuchte Räume und den Kontakt mit Wasser. Naturfarben verlieren in feuchter Umgebung bis zu 40 % ihrer Festigkeit. Vermeiden Sie außerdem den direkten Kontakt mit Hitze. Die unmittelbare Nähe zu Heizungen oder Kaminen kann Ihrer Garnitur enorm schaden.

6. Reinigung

Bevor Sie mit der Reinigung beginnen, sollten Sie Farbestabilität und Oberflächenverhalten des Bezugsstoffes an verdeckter Stelle überprüfen. Wie empfohlen in jedem Fall die Beratung durch einen Fachmann, z. B. durch Firmen, die auf Polsterreinigung spezialisiert sind.

Wollen Sie selbst das Möbel reinigen, beachten Sie bitte folgendes:

- Fleck am besten unmittelbar nach dem Entstehen beseitigen
- Bezüge aus Leinen, Seide, Viskose oder Baumwolle vom Fachmann reinigen lassen
- feuchte Flecken mit saugfähigem Tuch abtupfen
- bitte nur trocken reinigen
- verschmutzte Möbel ganzflächig behandeln

Weitere Pflegehinweise unter: www.max-winzer.de/polstermoebel-pflegehinweise

