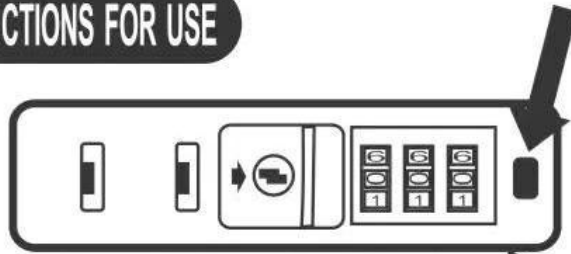



INSTRUCTIONS FOR USE

1




Sharp object press the right button

2



3-Digit rotation

3



button forward to reset

INSTRUCTIONS FOR USE

The default password is: 000

The steps to change the password are as follows:

- ① Press the button on the right side of the code lock with a sharp object and hold it until you set it successfully (sounds like "click")
- ② Turn the password wheel to adjust to the desired password combination (note! There will be some rotational resistance).
- ③ Push the switch to reset the structure (the small button on the right side pops up). If the switch is pushed again, the setting is successful.

Please remember the changed password!

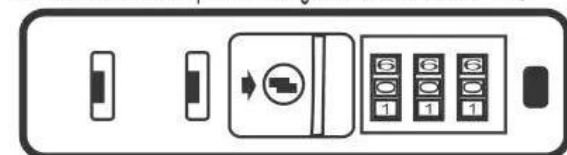
PASSWORTSCHLOSS ANLEITUNG

1




Rechte Taste mit spitzem Gegenstand drücken

2



Dreistellige Rotation

3



Knopf zur ü ck dr ü cken

Diese Passwortsperre öffnet das Standard-Passwort 000, Das Passwort kann wie folgt ersetzt werden:

1. Drücken Sie den Knopf nach vorne und bleiben Sie unbewegt, bis die zweite Aktion beendet ist.
2. Drehen Sie die Passwortkombination, die Sie ändern möchten (Achtung! Es gibt einen gewissen Drehwiderstand).
3. Die Einstellung ist abgeschlossen, drücken Sie den Knopf zurück und öffnen Sie diesen Knopf erneut zur Prüfung. Bitte beachten Sie das geänderte Passwort!