


TERRASOFT® PLATTE | 400x400x25

Die Terrasoft Platte 400 x 400 x 25 aus sortenreinem Gummigranulat (1-3,5 mm) ist mit Polyurethan gebunden und ummantelt und überzeugt durch zahlreiche Vorteile und Einsatzmöglichkeiten. Sie hat eine isolierende Wirkung und ist leicht stoßdämpfend, was einen besonderen Vorteil bei Bodenbelägen auf Terrassen gegenüber konventionellen Belägen aus Beton mit sich bringt. Die Platten sind rutschhemmend und aufgrund des leicht federnden Materials sehr gelenkschonend.

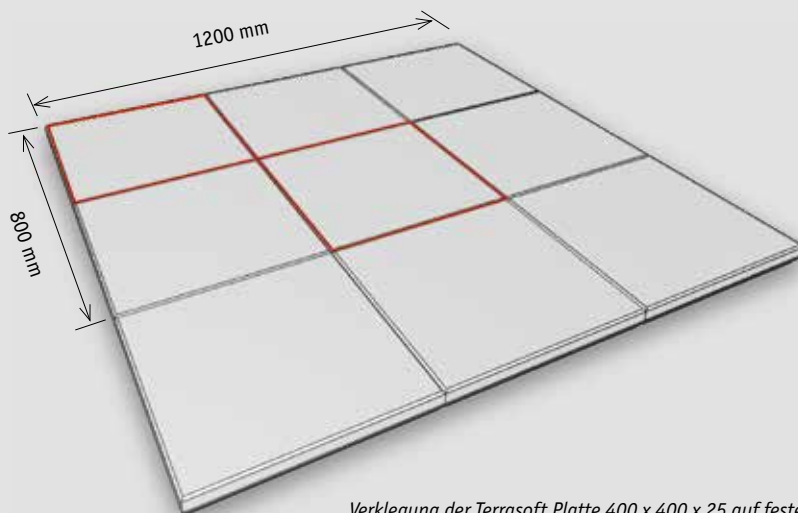


VORTEILE

- kleines Format
- wasserdurchlässig/schnell trocknend
- wartungsarm
- leichte Verlegung
- barrierefrei nutzbar

ANWENDUNG

Die Terrasoft Platte 400 x 400 x 25 eignet sich sowohl für Neuanlagen als auch Renovierungen bzw. die Abdeckung vorhandener Flächen. Ihre Einsatzgebiete sind Terrassen, Balkone, Schwimmbadumrandungen, etc. Auch auf Zuwegen von Campingplätzen wird die Platte gerne eingesetzt.



Verklebung der Terrasoft Platte 400 x 400 x 25 auf festen Untergründen

VERLEGEHINWEISE

Platten bis zur Stärke 30 mm sind ausschließlich auf festen Untergründen zu verlegen.

Verlegung auf festem Untergrund:

Wichtige Voraussetzung bei der Verlegung von Platten aus sortenreinem Gummigranulat ist die fachgerechte Herstellung des Untergrundes mit entsprechendem Gefälle. Bestens geeignet ist ein glatter Gefälleestrich mit anschließend aufzubringender Feuchtigkeitsisolierung als wasserführende Ebene. Vorhandene Folien und bituminöse Dichtungsbahnen sind vorher auf ihre Tauglichkeit als Untergrund zu prüfen. Eine feste Randeinfassung zur Erhaltung der Lagesicherung ist unerlässlich. Um die gewünschte Lagesicherung auf Dauer zu gewährleisten, sollten die Platten auf dem Untergrund verklebt werden.

Hinweise Punktuelle Verklebung:

Vor dem Verlegen muss der Untergrund verdichtet und befestigt werden. Achten Sie darauf, dass die Klebeflächen frei von Öl, Fett und sonstigen Überresten, z. B. Farbe, Gummiabrieb etc., sind.

Auf dem vorbereiteten Untergrund verlegen Sie nun die Platten entsprechend dem Verlegeplan

Durchstoßen Sie die Membran im Gewindeteil der Klebekartusche und schrauben Sie die zugeschnittene Plastikdüse auf. Mit einem Schraubenzieher entfernen Sie dann die Bodenplatte der Kartusche und setzen diese in die Hand- oder Druckluftpistole ein.

Die Verklebung erfolgt auf dem vollkommen gereinigten Untergrund mittels Klebepunkten auf den erhabenen Flächen der Drainage.

Die Oberflächen- und Umgebungstemperatur muss mind. 5° C betragen. Die Platten sollten ausschließlich bei trockenem Wetter verklebt werden. Klebekartuschen dürfen nicht unter 10° C gelagert werden.

Bitte beachten Sie, dass die Fläche 48 Stunden lang nicht betreten werden sollte.



Terrasoft Platte 400 x 400 x 25
rotbraun




Terrasoft Platte 400 x 400 x 25
grün



Terrasoft Platte 400 x 400 x 25
anthrazit

Farben



-10x rotbraun -12x grün -13x anthrazit

Spezifikationen

