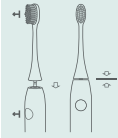
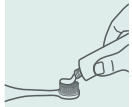


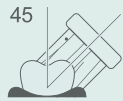
Halten Sie den Bürstenkopf in dieselbe Richtung wie den Aufsatz und drücken Sie den Bürstenkopf vertikal auf die Halterung. Zwischen Bürstenkopf und Halterung ist eine kleine Lücke zusehen.



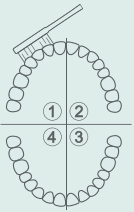
Feuchten Sie den Zahnbürstenkopf an und drücken Sie die entsprechende Menge Zahnpasta auf den Bürstenkopf. Um den besten Reinigungseffekt zu erhalten, sollte die Zahnpasta entsprechend der Länge des Bürstenkopfes aufgetragen werden.



Wie reinige ich meine Zähne richtig. Setzen Sie die Zahnbürste in einem Winkel von 45 Grad zu den Zähnen nahe dem Zahnfleisch an (der Bereich ist etwas dicker).



Reinigen Sie Ihre Zähne entsprechend der nachfolgend dargestellten Abbildung. Jeder Abschnitt sollte ca. 30 Sekunden gereinigt werden, um den besten Reinigungseffekt zu erzielen. Mit Hilfe eines Signals wird Ihnen angezeigt, wann der nächste Bereich zu reinigen ist.



LADEN


Stellen Sie die Zahnbürste auf die Ladestation. Das Batterie Symbol wird dann blinken und damit anzeigen, dass die Zahnbürste geladen wird.

Hinweis

Den Akku nicht ständig in einem Zustand der Vollladung halten, etwa durch einen permanenten Anschluss an das Stromnetz. Das verkürzt die Lebensdauer des Akkus und dadurch die Haltbarkeit.

Produktinformationen

Produktbezeichnung:
Wonderbrush Pro Schallzahnbürste
Wasserfestigkeitsklasse: IPX8
Nennspannung: 5V
Nennleistung: 2,6 W
Ursprungsland: China



Umweltfreundlich recycelbar

Die elektronische Zahnbürste verfügt über eine eingebaute Lithiumbatterie. Bei unsachgemäßer Entsorgung führt dies zu einer schweren Umweltbelastung. Unser Unternehmen unterstützt das Konzept eines „grünen Umweltschutzes“. Es wird daher empfohlen, die Batterie über ein Batterie-Recycling-System zu entsorgen. Bitte recyceln Sie alte wiederaufladbare elektrische Zahnbürsten (ungeachtet der Marke). Schützen Sie die Umwelt und arbeiten Sie mit uns zusammen! Einzelheiten erhalten Sie über unseren Kundenservice per Mail: kundenservice@wondersmile.eu

Empfehlung

Kein Mundreinigungsgerät kann eine sorgfältige Reinigung des Mundes oder die Vermeidung von oralen Erkrankungen garantieren. Es wird daher empfohlen, jedes Jahr eine Einrichtung für Mund-, Kiefer- und Zahnmedizin zur Überprüfung der Mundhygiene aufzusuchen. Zahnärzte empfehlen warmes Wasser zur Reinigung Ihrer Zähne, um so die Gesundheit Ihres Mundbereichs zu verbessern. Bei Austausch des Bürstenkopfes kann der Bürstenkopf zur Reinigung Ihrer elektronischen Zahnbürste genutzt werden.

Tipps zur Mundpflege

Extrem langes oder häufiges Bürsten Ihrer Zähne verbessert nicht die Sauberkeit. Tatsächlich kann der Schutzfilm auf den Zähnen hierdurch beschädigt werden. Beim Verzehr von Süßem oder klebrigen Lebensmitteln sollten diese nicht lange auf Ihren Zähnen haften bleiben. Putzen Sie sich schnellstmöglich die Zähne oder noch besser, essen Sie keine Lebensmittel wie Kekse zur Nacht. Ab dem Alter von 20 Jahren beginnt das Zahnfleisch zurückzugehen. Bei Personen im Alter von 20 bis 30 Jahren tritt Zahnfleischbluten häufiger auf und bis zu einem Alter von 40 Jahren nehmen die Symptome zu. Häufigste Gründe für Zahnfleischrückgang: Die meisten Patienten mit Zahnerkrankungen leiden an Parodontose. Die Krankheit schreitet langsam voran. Am häufigsten verbreitet ist die Gingivitis oder auch Zahnfleischentzündung. Es gibt nicht viele Symptome, meistens treten Sie gelegentlich beim Bürsten auf und werden daher kaum wahrgenommen. Um einen Rückgang des Zahnfleisches zu vermeiden, empfiehlt der Zahnarzt Folgendes: 1. Halten Sie den Mund sauber und hygienisch rein. 2. Massieren Sie Ihr Zahnfleisch ein Mal täglich. Hierfür können Sie den Massagemodus Ihrer elektrischen Zahnbürste nutzen, um effektiv Plaque und Belag zu entfernen. Stimulieren Sie das Zahnfleisch, um es in einem guten Zustand zu halten und so einen Zahnfleischwund zu vermeiden.

SCAN ME TO
CHANGE LANGUAGE



EN | ES | FR | IT

LEBENS-LANGE
GARANTIE?



SCANNEN & SICHERN!

WONDERSMILE
W-PRO SCHAALLZAHNBÜRSTE

FÜR ALLE WONDERSMILE KUNDEN

Vielen Dank, dass Sie sich für unsere Produkte entschieden haben. Sollte ein technischer Defekt an ihrem Gerät vorliegen, können Sie uns per Mail oder Instagram Direct Message kontaktieren. Scannen Sie dafür einfach ganz bequem einen von beiden QR Codes und Sie gelangen sofort zum jeweiligen Kommunikationsweg.

E - MAIL



BESONDERER HINWEIS
Garantiezeit: 1 Jahr

SERVICE ARBEITSZEITEN
Montag - Freitag 09:00 - 18 Uhr.

E - MAIL
kundenservice@wondersmile.eu



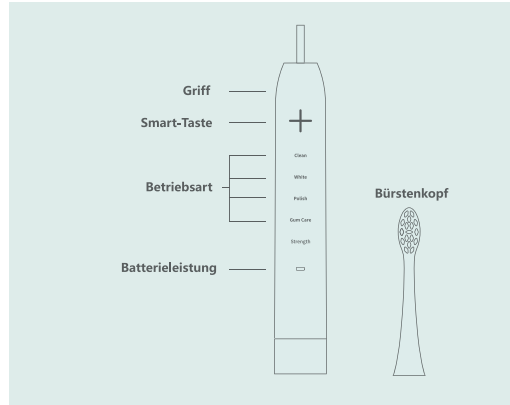
VERSANDGEBÜHR FÜR DIE RÜCKSENDUNG

Unser Unternehmen übernimmt die Kosten für die Versendung sowie die Rücksendung des Produkts im Rahmen der Garantiezeit. Gehen Sie dazu auf unsere Hilfe/Kontakt Seite und klicken Sie auf Umtausch/Retoure.

Dort können Sie dann zwischen Retoure aus Deutschland oder Österreich wählen. Hier bitte einmal alles ausfüllen. Anschließend bekommen Sie das Retourenetikett und den QR code per Mail zugeschickt. Damit können Sie dann bequem das Paket bei der nächsten Post/DHL Station abgeben.

BETRIEBSART

Laufzeit jeweils 2 Minuten



WAHL DER BETRIEBSART

Power on (Ein):

Kurzes Betätigen der Taste

Power off (Aus):

Kurzes Betätigen der Taste 3 Sekunden nach Start

Betriebsart:

Kurzes Betätigen der Taste innerhalb von 3 Sekunden nach Start

Druck:

Bestätigen Sie die Taste und halten Sie diese im eingeschalteten Zustand gedrückt. Wählen Sie aus und lassen Sie die Taste los.

Wiederherstellung der Werkseinstellung oder Rücksetzen des neuen Modus:

Halten Sie die Taste während des Ladens gedrückt.

Batterie 40%: ✚ blinkt

Batterie 20%: ✚ blinkt & vibriert

Laden: ✚ wird langsam heller

Vollgeladen: ✚ leuchtet dauerhaft

DRUCK BEIM BÜRSTEN

Richtig



Falsch



WONDERBRUSHPRO SYSTEM

Reinigen Volle Vibration bei hoher Frequenz, einschließlich Zahnfläche und Zähne. Eine effiziente Reinigung von Lebensmittelresten und Plaque ist möglich.

Aufhellen Für die Vorderzähne wird bei dieser Zahnbürste eine druckabhängige variable Vibrationsfrequenz-technologie genutzt, wodurch die Zahnflächen weißer werden.

Polieren Enge kontinuierliche Vibration bei hoher Frequenz zum Polieren der Zahnfläche.

**Zahnfleisch-
pflege** Sanfter Wechsel der Frequenz zur Massage des Zahnfleischs. Eine Stabilisierung und Stärkung des Zahnfleischs ist hierdurch möglich.

Druck Wahl zwischen 3 Intensitätsstufen

3s Die Zahnbürste rotiert drei Sekunden nach Einschalten lang langsamer, um ein Herunterfallen der Zahnpasta zu vermeiden.

Tipps

1. Vollständig laden

Bitte laden Sie die Bürste beim ersten Mal 16 Stunden auf.

2. Die empfohlene Umgebungstemperatur beträgt 5 bis 35 Grad, die Luftfeuchte sollte zwischen 30% bis 85% liegen.

3. Bitte stellen Sie ein vollständiges Aufladen in folgenden Fällen sicher:

1) Vor der ersten Benutzung.

2) Wenn Sie für mehr als 3 Monate nicht genutzt wurde.

3) Wenn die Vibration der Zahnbürste während der Benutzung nur noch schwach ist.

4) Die Haltbarkeit der Batterie nimmt langsam mit der Benutzung ab.

Batterienformationen und Sicherheitshinweise

Batterietyp und Spezifikationen: Lithium-Ionen-Akku

Sicherheitswarnungen:

Nicht zerlegen: Gefahr eines Kurzschlusses oder Feuers.

Kurzschlüsse vermeiden: Kontakt mit Metallgegenständen verhindern.

Nicht dem Feuer aussetzen: Explosionsgefahr.

Von Wasser fernhalten:

Nicht in Wasser tauchen oder übermäßiger Feuchtigkeit aussetzen.

Lagerungshinweise:

An einem kühlen, trockenen Ort lagern.

Ladehinweise:

Nur das vorgesehene Ladegerät verwenden.

Nicht überladen.

Entsorgungshinweise:

Entsorgen gemäß den örtlichen Vorschriften.

Nicht ins Feuer werfen.

Recycling-Informationen:

An lokalen Recyclingprogrammen teilnehmen.

CE-Kennzeichnung:

Dieses Produkt entspricht den CE-Vorschriften.

Gefahrenhinweise:

Unschadgemäße Handhabung oder Entsorgung kann Gesundheits- und Umweltgefahren mit sich bringen.

Wondersmile GmbH

Hans Tombrock- Str.1

44263 Dortmund

E-mail: kundenservice@wondersmile.eu

Website: www.wondersmile.eu