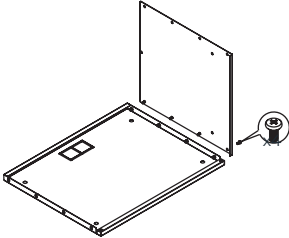
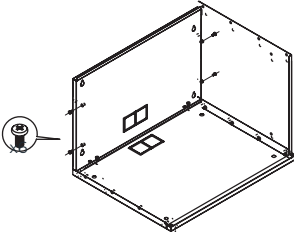
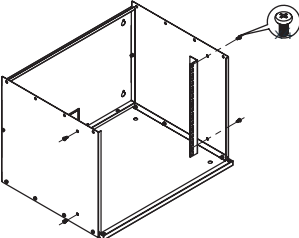
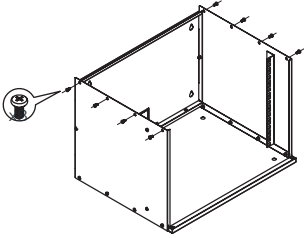
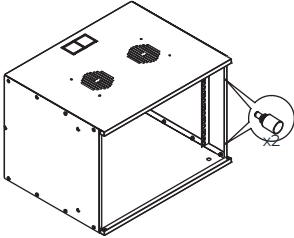
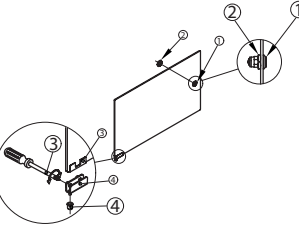


<p>1. Montieren Sie eines der Seitenteile mit den entsprechenden Schrauben. Assemble one of the side panels with screws. Assembler l'un des panneaux latéraux à l'aide de vis. Montare uno dei pannelli laterali con le viti. Monte uno de los paneles laterales con tornillos. Zamontuj jeden z paneli bocznych za pomocą śrub. Bevestig een van de zijpanelen met schroeven. Montera en av sidopanelerna med skruvar.</p>	<p>2. Montieren Sie die Rückwand. Assemble the back panel. Assembler le panneau arrière. Assemblare il pannello posteriore. Monte el panel trasero. Zamontuj panel tylny. Zet het achterpaneel in elkaar. Montera bakpanelen.</p>	<p>3. Montieren Sie das zweite Seitenteil und die zwei Rackschienen. Fit the second side panel and the two rack rails. Montez le deuxième panneau latéral et les deux rails du rack. Montare il secondo pannello laterale e le due guide del rack. Coloque el segundo panel lateral y los dos railes de rack. Zamontuj drugi panel boczny i dwie szyny rack. Plaats het tweede zijpaneel en de twee rekrails. Montera den andra sidopanelen och de två rackskenorna.</p>
		
<p>4. Bringen Sie seitlich jeweils vier Schrauben für den Deckel an. Assemble the other side panels. Assembler les autres panneaux latéraux. Assemblare gli altri pannelli laterali. Ensemble los otros paneles laterales. Zamontuj pozostałe panele boczne. Zet de andere zijpanelen in elkaar. Montera de andra sidopanelerna.</p>	<p>5. Befestigen Sie den Deckel und bringen Sie die Gummistopper an. Attach the lid panel and assemble the rubber stopper. Fixer le panneau du couvercle et assembler le bouchon en caoutchouc. Montare il pannello del coperchio e assemblare il tappo di gomma. Coloque el panel de la tapa y monte el tapón de goma. Przymocuj panel pokrywy i zamontuj gumowy korek. Bevestig het dekselpaneel en monteer de rubberen stop. Sätt fast lockpanelen och montera gummipropen.</p>	<p>6. Bereiten Sie die Tür zur Montage vor. Prepare the door for assembly. Préparer la porte pour l'assemblage. Preparare la porta per il montaggio. Preparar la puerta para el montaje. Przygotuj drzwi do montażu. Maak de deur klaar voor montage. Förbered dörren för montering.</p>
		

<p>7. Bringen Sie die Tür an. Assemble the door. Assembler la porte. Assemblare la porta. Monta la puerta. Zmontować drzwi. Zet de deur in elkaar. Montera dörren.</p>	<p>8. Fertig. Finish. Finalisé. Finalizzato. Finalizado. Sfinalizowano. Afgewerkt. Färdigställt.</p>
