







WARM & COOL EYE ENERGIZER | 6 IN 1


 Skin Scan & Personal Routine Guide

 SmartSonic Pulsation Technology

 Energizing Eye Cooling Technology

 Relaxing Eye Warming Technology

 Youthful Glow Massage Technology

 High Efficiency Depuffing System

1
Minute
Strahlende Augen Effekt



Create your personal Skincare Routine
and Download our GESKE App



GESKE Beauty Tech GmbH
Leipziger Platz 18
10117 Berlin Germany
info@geske.com, www.geske.com



DAS SOLLTEST DU WISSEN

TIPP 1

Die wärmenden und kühlenden Effekte des Geräts sollen Deine Augen entspannen und wieder zum Strahlen bringen.

TIPP 2

Halte die Sonnen- oder Schneeflocken-Taste 2 Sekunden lang gedrückt, um Dein Gerät automatisch zu aktivieren und in den Wärme- oder Kühlmodus ohne Pulsation zu wechseln.

TIPP 3

Reinige Dein Gerät nach jedem Gebrauch mit einem GESKE-Gerätereiniger.



Massage

Jugendlicher Glow



Ein/Aus

1-2 Sekunden lang gedrückt halten



SmartSonic Pulsations

10 Intensitätsstufen



Abschwellend

Strahlende Augen



Wärmend

Entspannte Augenpartie



Kühlend

Erfrischte Augenpartie

DIE ERSTEN SCHRITTE MEISTERN

Strahlende Augen ohne Augenringe und Tränensäcke dank der Kombination fortschrittlicher Technologien:
Das ist unser SmartAppGuided™ Warm & Cool Eye Energizer | 6 in 1 auf den Punkt gebracht.



RELAXING WARMING EYE MASSAGE

VORBEREITUNG

Dein Gesicht sollte frei von Make-up und frisch gereinigt sein.

EINSCHALTEN

Schalte die SmartSonic Pulsation Technology ein, indem Du den Powerknopf 2 Sekunden lang gedrückt hältst. Wähle die gewünschte Intensität mit den +/- Tasten. Drücke anschließend auf das Sonnensymbol, um die Relaxing Eye Warming Technology einzuschalten.

MESSAGE

Lege das Gerät für 90 Sekunden auf jedes Auge. Drehe dann das Gerät um und gleite mit den Massagerillen in kleinen Halbkreisen unter dem Auge in Richtung Schläfe.

AUSSCHALTEN

Schalte das Gerät aus, indem Du den Powerknopf 2 Sekunden lang gedrückt hältst, und spüle das Gerät mit Wasser ab. Reinige Dein Gerät nach jedem Gebrauch mit einem GESKE-Gerätereiniger.



REFRESHING COOLING EYE MASSAGE

VORBEREITUNG

Das Gesicht sollte frei von Make-up und frisch gereinigt sein.

EINSCHALTEN

Schalte die SmartSonic Pulsation Technology ein, indem Du den Powerknopf 2 Sekunden lang gedrückt hältst. Wähle die gewünschte Intensität mit den +/- Tasten. Drücke anschließend auf das Schneeflocken-Symbol, um die Energizing Eye Cooling Technology einzuschalten.

MESSAGE

Lege das Gerät 15 Sekunden lang auf jedes Auge. Die Energizing Eye Cooling Technology reduziert Schwellungen rund um das Auge, indem sie dafür sorgt, dass sich die Blutgefäße für kurze Zeit verengen.

AUSSCHALTEN

Schalte das Gerät aus, indem Du den Powerknopf 2 Sekunden lang gedrückt hältst, und spüle das Gerät mit Wasser ab. Reinige Dein Gerät nach jedem Gebrauch mit einem GESKE-Gerätereiniger.

Erstelle Deine persönliche Hautpflegeroutine

und downloade die GESKE App



Innovative
App



Video
Guided



KI-gestützter
Skin Scan



Experten
Tipps



Personalisierte
Routine



In App
Belohnungen



WICHTIGE SICHERHEITSINFORMATIONEN. VOR GEBRAUCH LESEN.

Lies vor dem ersten Gebrauch die Sicherheitsinformationen. Bewahre beide Gebrauchsanweisungen auf.

Dein Produkt auf einen Blick

Dein Produkt ist ein multifunktionaler Eye Energizer. Es kann bis zu 3 Mal täglich verwendet werden. Bitte nutze diesen nicht häufiger. Für maximale Sicherheit und optimale Ergebnisse folge immer Deiner persönlichen Hautpflege-Routine, die mit der GESKE App erstellt wurde.

Verwendungshinweise

Bevor Du das Gerät zum ersten Mal benutzt, solltest Du diese Sicherheitsbrochure und die Schnellstartanleitung vollständig lesen. Beide Handbücher sollten aufbewahrt werden, da sie wichtige Informationen zum sicheren Gebrauch sowie zu technischen und rechtlichen Informationen enthalten. Das Gerät ist ein Hautpflegeprodukt für Erwachsene, kein Medizinprodukt und kein Produkt mit medizinischen oder sonstigen heilenden Eigenschaften. Zur bestimmungsgemäßen Verwendung gehört auch die Beachtung der Kurzanleitung, der hier aufgeführten Warnhinweise und der personalisierten Anwendungsempfehlungen der GESKE App. Das Gerät ist wiederaufladbar und ermöglicht einen bequemen und kabellosen Betrieb. Es muss vor dem ersten Gebrauch vollständig aufgeladen werden. Alles, was Du dazu benötigst, ist das mitgelieferte USB-Ladekabel. Das erste Aufladen kann bis zu acht Stunden dauern. Das Kabel muss mit den beiden magnetischen Kontakten an den dafür vorgesehenen Metallkontaktstellen des Geräts andocken. Wenn sich das Ladekabel nicht von selbst verbindet, schließe es an das Stromnetz an und warte. Dadurch wird die magnetische Wirkung reaktiviert und die Kontakte verbinden sich automatisch. Achte darauf, dass die Magnetkontakte nur an den Kontaktstellen des Geräts anliegen und nicht an anderen metallischen Oberflächen.

Technische Daten

Materialien: ABS, Silikon, Aluminiumlegierung | **Lagertemperatur:** -5 - +60 °C/23-140 °F | **Batterie:** Li-Ion 3.7V | **Batteriekapazität:** 800 mAh | **Maximaler Ladestrom:** 450 mA | **Ladespannung:** 5V | **Ladezeit:** ca. 4 Stunden | **Betriebszeit:** variiert je nach aktivierten Technologien & Intensitäten. | **Schnittstelle:** USB | **Programme:** Vibration: 10 Intensitätsstufen, Heizung, Kühlung

Das Produkt ist nicht für die Verwendung unter den folgenden Bedingungen geeignet:

Nicht anwenden bei bekannter Überempfindlichkeit gegen Hitze (z. B. Hitze-Urtikaria). Wenn während der Anwendung ein (zu) starkes Hitzegefühl auftritt, muss die Anwendung sofort abgebrochen werden.

Weitere Informationen zur Verwendung:

Verwende das Produkt nicht auf gereizter oder verletzter Haut oder auf offenen Wunden (nach jeder Art von Verletzung), bei bakteriellen oder viralen Infektionen der Haut (sowohl im Anwendungsbereich als auch anderswo). Dieses Produkt ist nicht zur Behandlung von Hautkrankheiten oder -beschwerden bestimmt. Wenn Du an medizinischen Hautkrankheiten leidest, konsultiere Deinen Hautarzt, bevor Du dieses Produkt verwendest. Nutze das Produkt nicht, wenn es 1) untypisch warm, 2) mechanisch beschädigt oder verformt, 3) verfärbt ist. Wenn während der Anwendung Schmerzen und/oder Unwohlsein auftreten, brich die Anwendung ab und suche einen Arzt auf. Die Augenpartie ist sehr empfindlich: Sei in diesem Bereich besonders vorsichtig und vermeide jeglichen Kontakt des Produkts mit dem Auge selbst. Verwende das Produkt nur wie in Deiner persönlichen Routine empfohlen. Aus hygienischen Gründen empfehlen wir, Dein Produkt nicht mit anderen Personen zu teilen. Das Produkt ist für die kosmetische Anwendung im Gesicht bestimmt. GESKE übernimmt keine Haftung für schädliche Folgen, die sich aus der Anwendung an anderen Körperstellen oder sonstigem unsachgemäßem Gebrauch, Anschluss an ungeeignete Spannungsquellen, verunreinigte leitende Flüssigkeit oder Kugeln ergeben. Vergewissern Sie sich vor dem Aufladen immer, dass Stecker und Steckdose vollständig trocken sind. Andernfalls kann es zu elektrischen Schlägen, einem Kurzschluss oder einem Brand kommen. Das Produkt darf nicht verwendet werden, während es an die Steckdose angeschlossen ist.

Warnhinweise

Verletzungsgefahr durch unsachgemäße Verwendung!

Verwende das Produkt nur wie im Quick Start Guide und den Videoanleitungen beschrieben. Solltest Du noch offene Fragen haben, wende Dich an unseren Kundensupport unter support@geske.com.

Verletzungsgefahr durch Brand/Entzündung!

Lösche das Produkt nicht mit Wasser. Wirf das Produkt nicht ins Feuer.

Verletzungsgefahr durch defekte Akkus!

Durch unsachgemäße Behandlung können Akkus unkontrolliert exotherm reagieren. Entsorge das vollständige Produkt in einem solchen Fall sofort sachgerecht.

Verletzungsgefahr bei Kindern!

Bewahre das Produkt außerhalb der Reichweite von Kindern auf.

Verletzungsgefahr durch Stromschlag!

Flüssigkeit kann am Ladekreislauft Beschädigungen herbeiführen und Deine Gesundheit gefährden. Trenne das Produkt während der Reinigung vom Ladekabel/Stromkreis.

Beschädigungsgefahr durch Magnetfelder!

Magnetfelder können mechanische und elektronische Komponenten wie z. B. Herzschrittmacher beeinflussen. Verwende das Produkt nicht direkt über dem Herzschrittmacher. Kontaktiere für weitere Informationen Deinen behandelnden Arzt. Bringe keine Karten mit Magnetstreifen (z. B. Kreditkarten) in die Nähe des Produktes, da diese durch den am Produkt befindlichen Magneten beschädigt werden können.

Beschädigungsgefahr durch wechselnde Umgebungstemperaturen!

Wechselnde Umgebungstemperaturen (z. B. nach Transport) können zu Kondenswasserbildung führen. Nimm in diesem Fall das Produkt erst in Betrieb, wenn es sich an die neue Umgebungstemperatur angepasst hat. Setze Dein Produkt nie direkter Sonneneinstrahlung, extremer Hitze oder kochendem Wasser aus.

Sichere Nutzung bis zu einer Umgebungstemperatur von 50°C/122 °F.

Beschädigungsgefahr durch zu langes Laden!

Trenne nach jedem Ladevorgang das Ladekabel vom Stromkreis.

Sicheres Laden bis zu einer Umgebungstemperatur von 45°C/113 °F.



Hersteller-Informationen nach § 18 Abs. 4 ElektroG. Nach dem deutschen Elektro- und Elektronikgerätegesetz (ElektroG) informieren wir Dich hiermit im Zusammenhang mit einem zukünftigen Recycling des vorliegenden Elektrogeräts wie folgt:

1. Altgeräte gehören nicht in den Hausmüll

Erreicht das erworbene Produkt einmal das Ende der Betriebslebensdauer, so ist es als Altgerät nicht im Hausmüll zu entsorgen, sondern einem separaten Sammel- und Rückgabesystem zuzuführen.

2. Batterien, Akkus und Lampen

Herausnehmbare Batterien oder Akkus, die nicht vom Altgerät umschlossen sind, sowie Lampen, die zerstörungsfrei aus dem Altgerät entnommen werden können, sind vorher zerstörungsfrei zu entfernen und entsprechend der geltenden Recyclingvorschriften getrennt zu entsorgen. Dies gilt nicht für Altgeräte, welche einer Vorbereitung zur Wiederverwendung unter Beteiligung eines öffentlich-rechtlichen Entsorgungsträgers zugeführt werden.

3. Möglichkeit der Rückgabe von Altgeräten

Möglichkeit der Rückgabe von Altgeräten Du kannst Altgeräte unentgeltlich bei kommunalen Sammelstellen, dem Vertrieber des Produktes oder dem Hersteller abgeben. Zur Rücknahme verpflichtet sind Geschäfte mit einer Verkaufsfläche von mindestens 400 m² für Elektro- und Elektronikgeräte sowie Lebensmittelgeschäfte mit einer Gesamtverkaufsfläche von mindestens 800 m², die mehrmals pro Jahr oder dauerhaft Elektro- und Elektronikgeräte anbieten und auf dem Markt bereitstellen. Dies gilt auch bei einem Online-Vertrieb, wenn die Lager- und Versandflächen für Elektro- und Elektronikgeräte mindestens 400 m² betragen oder die gesamten Lager- und Versandflächen mindestens 800 m² betragen. Vertrieber haben die Rücknahme grundsätzlich durch geeignete Rückgabemöglichkeiten in zumutbarer Entfernung zum jeweiligen Endnutzer zu gewährleisten. Die Möglichkeit der unentgeltlichen Rückgabe eines Altgerätes besteht bei rücknahmepflichtigen Vertriebern unter anderem dann, wenn ein neues gleichartiges Gerät, das im Wesentlichen die gleichen Funktionen erfüllt, an einen Endnutzer abgegeben wird. Wenn ein neues Gerät an einen privaten Haushalt ausgeliefert wird, kann das gleichartige Altgerät auch dort zur unentgeltlichen Abholung übergeben werden; dies gilt bei einem Online-Vertrieb für Geräte der Kategorien 1, 2 oder 4 gemäß § 2 Abs. 1 ElektroG, nämlich „Wärmeüberträger“, „Bildschirmgeräte“ oder „Großgeräte“ (letztere mit mindestens einer äußeren Abmessung über 50 Zentimeter). Zu einer entsprechenden Rückgabe-Absicht werden Endnutzer beim Abschluss eines Kaufvertrages befragt. Außerdem besteht die Möglichkeit der unentgeltlichen Rückgabe bei Sammelstellen der Vertrieber unabhängig vom Kauf eines neuen Gerätes für solche Altgeräte, die in keiner äußeren Abmessung größer als 25 Zentimeter sind, und zwar beschränkt auf drei Altgeräte pro Geräteart pro Rückgabe. Als Hersteller sind wir an das Rücknahmesystem des Anbieters „take-e-back“ angeschlossen. Passende Rücknahmestellen findest du unter folgender URL: <https://www.take-e-back.de>

4. Datenschutz

Soweit personenbezogene Daten auf dem Altgerät vorhanden sind, raten wir dazu, die Daten vor der Entsorgung zu löschen.

5. Bedeutung des Symbols der „durchgestrichenen Mülltonne“

Das auf dem zu entsorgenden Elektro- und Elektronikgerät abgebildete Symbol einer durchgestrichenen Mülltonne weist darauf hin, dass das jeweilige Gerät am Ende seiner Produktlebensdauer nicht in den Hausmüll gehört, sondern getrennt eine Entsorgung für Elektro- und Elektronikgeräte zuzuführen ist.

Hinweise zum Batteriegesetz:

Im Zusammenhang mit dem Vertrieb von Batterien und Akkus sind wir als Händler verpflichtet, Dich als Verbraucher auf folgendes hinzuweisen: Du bist gesetzlich verpflichtet, Batterien und Akkus zurückzugeben. Du kannst diese nach Gebrauch an uns zurücksenden, in einer kommunalen Sammelstelle oder unentgeltlich im Handel vor Ort zurückgeben. Die durchgestrichenen Mülltonnen bedeuten, dass eine Entsorgung von Batterien und Akkus nicht über den Hausmüll erfolgen darf. Das chemische Zeichen darunter bedeutet im Einzelnen: Pb = Batterie enthält Blei, Cd = Batterie enthält Cadmium, Hg = Batterie enthält Quecksilber.



Die durchgestrichenen Mülltonnen bedeuten, dass eine Entsorgung von Batterien und Akkus nicht über den Hausmüll erfolgen darf. Das chemische Zeichen darunter bedeutet im Einzelnen: Pb = Batterie enthält Blei, Cd = Batterie enthält Cadmium, Hg = Batterie enthält Quecksilber.

Ergänzende Hinweise zu Lithiumbatterien/ Akkus:

Lithium Batterien oder Akkus erkennst Du am chemischen Zeichen „Li“ Bitte achte darauf, dass bei der Rücksendung von Lithiumbatterien oder -akkus oder der Abgabe an Sammelgefäße für Altbatterien beim Handel und bei öffentlich-rechtlichen Entsorgungsträgern die Batterien oder Akkus vollständig entladen sind und die mit den Zeichen „+“ und „-“ gekennzeichneten Kontaktfächen mit Klebeband von Dir isoliert werden, um jegliche Brandgefahr zu vermeiden.



GESKE Beauty Tech GmbH, Leipziger Platz 18, 10117 Berlin erklärt, dass alle elektronischen Produkte im Einklang mit den einschlägigen Bestimmungen der anwendbaren europäischen Richtlinien 2014/30/EU und 2011/65/EU stehen.

Entfällt auf deutsch.

Entfällt auf deutsch.