

Sport-Thieme Deckenkreuz „Universal“

Vielen Dank, dass Sie sich für ein Sport-Thieme Produkt entschieden haben!

Damit Sie viel Freude an diesem Produkt haben und die Sicherheit gewährleistet ist, sollten Sie diese Anleitung vor dem Gebrauch zunächst vollständig durchlesen.

Bewahren Sie die Anleitung gut auf. Für Fragen und Wünsche stehen wir Ihnen gerne zur Verfügung.



Abbildung 1: Deckenkreuz "Universal"

Produktbeschreibung

Verwendungszweck:

Dieses Produkt ist nur für den bestimmungsgemäßen Gebrauch zu verwenden. Missbrauch jeglicher Art führt zur Beeinträchtigung der Sicherheit und zum Verlust der Gewährleistung!

Diese Halterung ermöglicht eine schnelle und einfache Montage von Schaukeln, Therapiegeräten usw. an Zimmerdecken, Holzbalken und Stahlträgern.

Maße: Querträgerlänge: 180 cm; Montage Diagonal: 130,5x130,5 cm

Gewicht: 18 kg

Maximale Belastbarkeit: 2 kN



Achtung!

- Da es sich bei dem Artikel um ein sicherheitsrelevantes Teil handelt, sollten alle Arbeiten sorgfältig durch Fachpersonal ausgeführt werden!
- Der Artikel ist im öffentlichen Bereich nur unter direkter Aufsicht eines Erwachsenen zu benutzen!
- Den Artikel nicht überlasten!
- Das Gerät vor Feuchtigkeit schützen!
- Nur für den Innenbereich geeignet!

SPORT-THIEME

Modifikation von Produkten:

Modifikation jeglicher Art führt zur Beeinträchtigung der Sicherheit und zum Verlust der Gewährleistung!
 Durch die Schaukelbewegungen kommt es zu Reibungsbewegungen zwischen den Ösen und dem eingehängten Gerät, in dessen Folge entstehen Verschleißerscheinungen an den Stahlteilen.
 Sollten die Stahlteile mehr als 25 % Verschleiß aufweisen, sind diese Teile nicht mehr gebrauchsfähig und müssen ausgetauscht werden.

Montage

Benötigte Werkzeuge: Bohrer Ø17, Schraubenschlüssel SW 19

Benötigte Personenzahl: 2

Benötigte Zeit: 45 min

Deckenmontage:

Bevor Sie den Artikel montieren, sollten Sie die Decke prüfen, an der er befestigt werden soll. Es sollte eine massive tragende Decke sein (Vollziegel, Kalksandstein, Stahlbeton oder Holzbalken), welche die geforderten Zugkräfte der Befestigungselemente sicher aufnehmen kann. Achten Sie darauf, keine statisch tragenden Gebäudeteile anzubohren. Wenn Sie sich nicht sicher sind, dass die Wand die Kräfte aufnimmt, konsultieren Sie bitte einen Statiker.

Befestigungsmaterial:

Verwenden Sie je nach Beschaffenheit Ihrer Decke entsprechendes Befestigungsmaterial. Dieses sollte eine Zuglast von mindestens 2,5 kN aufnehmen können.

Stückliste:

Position	Anzahl	Bezeichnung
1	1	Quadratrohr 45 x 3; l = 1800 mm (mit Anschlussprofil 38 x 3)
2	2	Quadratrohre 45 x 3; l = 875 mm
3	5	Kettenschnellverschlüsse
4	2	Sechskantschrauben M 12
5	4	Unterlegscheiben
6	2	Stoppmuttern M 12

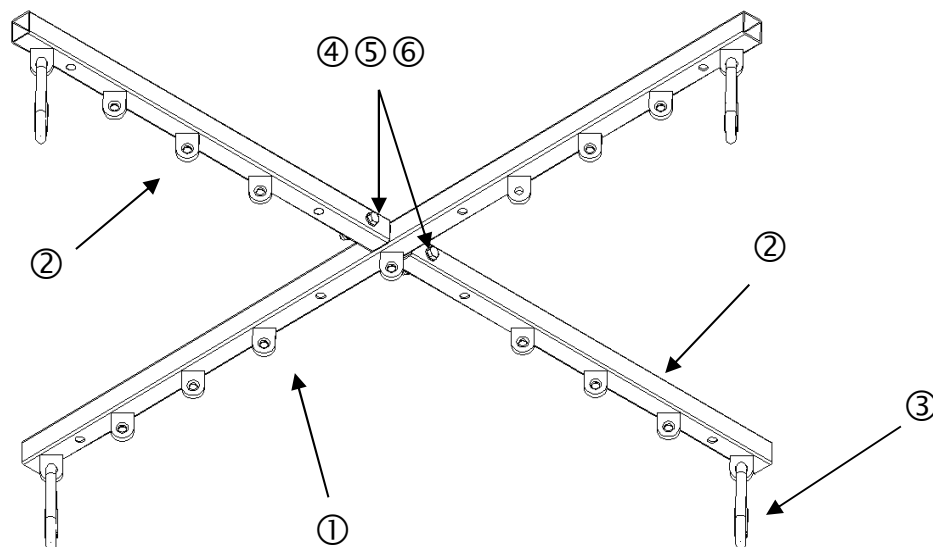


Abbildung 2: Deckenkruz

Montageschritt 1

Legen Sie die Quadratrohre mit den angeschweißten Ösen nach oben auf den Fußboden. Stecken Sie die 2 Quadratrohre (2) auf die Anschlussprofile (38 x 3) von Teil 1 und verschrauben Sie diese an den vorgegebenen Löchern (siehe Abb. 3). Bevor Sie mit der Montage beginnen, achten Sie darauf, dass Sie das Deckenkreuz an einer tragfähigen massiven Decke befestigen (keine Unterhangdecke, kein Gipskarton oder Hohllochziegel o. Ä.)!

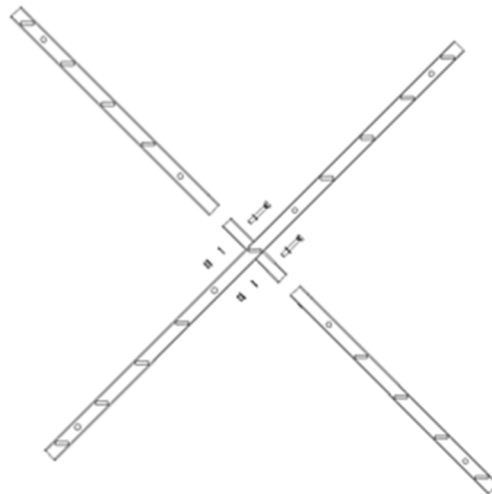


Abbildung 3: Montage

Montageschritt 2

Bohren Sie die Löcher ($\varnothing 17$, für die Dübel), wie in Abbildung 4 gezeigt wird.

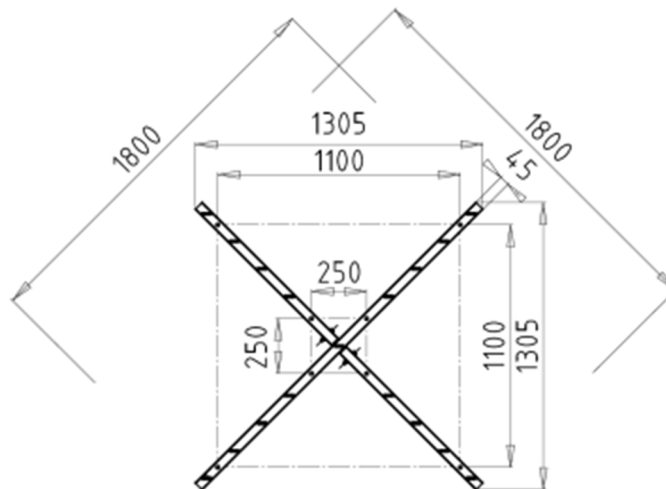


Abbildung 4: Abmaße/Bohrvorlage

Wartungshinweise und Pflege / Zusatzinformationen**Hinweise zur regelmäßigen Kontrolle:**

- Führen Sie in regelmäßigen Abständen eine Sichtprüfung durch.
- Aufgrund unserer kontinuierlichen Qualitätsprüfung der Produkte können sich technische Änderungen ergeben, die zu geringfügigen Abweichungen in der Anleitung führen.
- Kontrollieren Sie regelmäßig die Schraubverbindungen auf ihren festen Sitz.
- Prüfen Sie den Artikel auf eventuelle Beschädigungen und tauschen Sie verschlissene Teile aus.
- Überprüfen Sie den Zustand der Seile, denn durch die Nutzung können Gebrauchsspuren entstehen (z. B. Aufrauungen, Auffaserung, Schnitte).

Bei Fragen stehen wir Ihnen gerne zur Verfügung.

Ihr Sport-Thieme Team