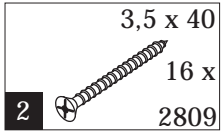
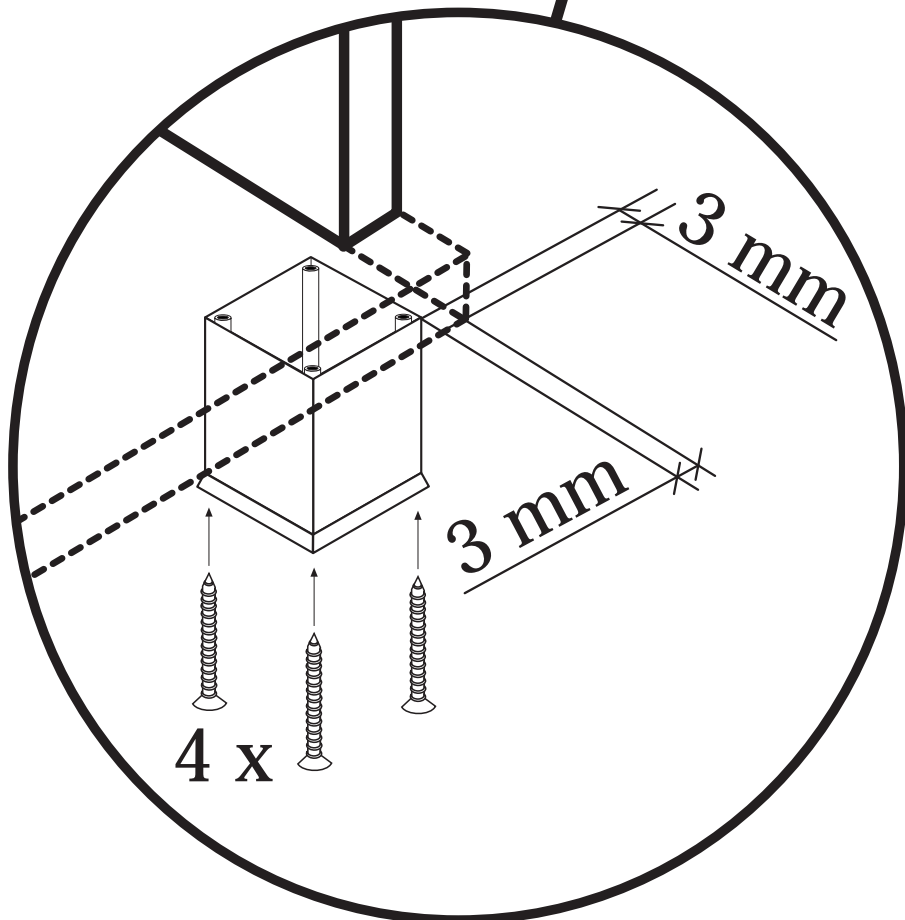
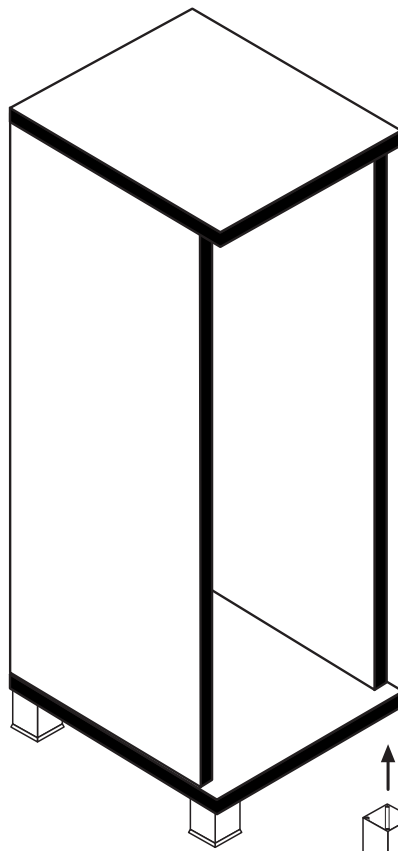
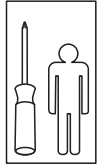




1 4551

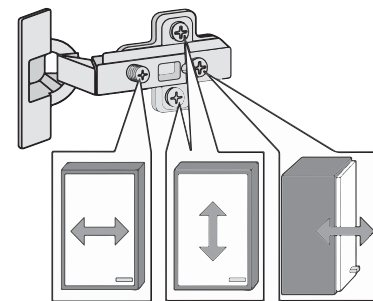

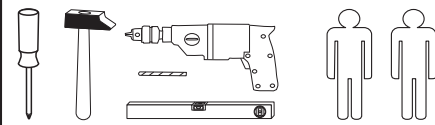


2

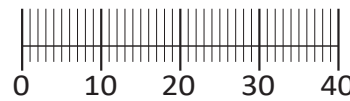




88119.525



|                                  |                                  |                                    |                                   |
|----------------------------------|----------------------------------|------------------------------------|-----------------------------------|
| <b>1</b><br>8 x 2802             | <b>2</b><br>8 x 2801             | ungedämpft<br><b>3</b><br>1 x 1505 | gedämpft<br><b>4</b><br>1 x 1504  |
| <b>5</b><br>2 x 1613             | 3,5 x 15<br><b>6</b><br>6 x 2804 | 8 x 30<br><b>7</b><br>8 x 2861     | 4 x 30<br><b>8</b><br>4 x 2812    |
| 5,8 x 55<br><b>9</b><br>2 x 2840 | 8 x 30<br><b>10</b><br>2 x 2842  | <b>11</b><br>2 x 2843              | 5/5 x 16<br><b>12</b><br>8 x 2821 |
| 4 x 27<br><b>13</b><br>2 x 2829  | <b>14</b><br>2 x 2865            | Leim<br><b>15</b><br>1 x 2863      | <b>16</b><br>25 x 2862            |



Das beigegefügte Wandbefestigungsmaterial (Dübel und Schrauben) eignet sich nur für festes Mauerwerk (z.B.: Beton- oder Ziegelwände). Für andere Wandaufbauten sind eventuell Spezialdübel und andere Schrauben notwendig. Ziehen Sie gegebenenfalls eine Fachkraft zu Rate.

De begeleidende wandmontage hardware (pluggen en schroeven) is alleen geschikt voor massief metselwerk (bijvoorbeeld beton of bakstenen muren). Voor andere muur structuren zijn eventueel bijzondere ankerbouten en andere noodzakelijke. Draai indien nodig, een deskundige.

Приложенный материал для крепления к стене (дюбели и винты) пригоден только для жестких кладок (например, бетонные или кирпичные стены). Для других настенных конструкций необходимы смотря по обстоятельствам специальные дюбели и другие винты. При необходимости проконсультируйтесь у специалиста.


Le mur d'accompagnement matériel de montage (chevilles et les vis) ne convient que pour la maçonnerie solide (par exemple en béton ou des murs de briques). Pour les structures de mur d'autres sont peut-être spéciale boulons d'ancrage et d'autres nécessaires. Serrer le cas échéant, un expert.

Załączony materiał do mocowania do ściany (kolki rozprężne i wkręty) nadaje się tylko do ścian murowanych (np. z betonu lub cegiel). Do ścian wykonanych w innych technologiach konieczne być mogą specjalne kolki rozprężne i inne wkręty. W razie potrzeby skorzystaj z fachowej pomocy

Il muro di accompagnamento hardware di montaggio (tasselli e viti) è'e adatto solo per muratura piena (ad esempio calcestruzzo o muratura). Per le altre strutture murarie sono forse speciali bulloni di ancoraggio e necessari di altri. Serrare se necessario, un esperto.

The accompanying wall mounting hardware (anchors and screws) is suitable only for solid masonry (eg concrete or brick walls). For other wall structures are possibly special anchor bolts and other necessary. Tighten if necessary, an expert.

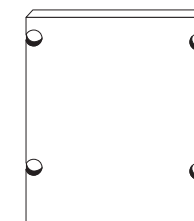
Ekteki duvara sabit montaj malzemeleri (dübel ve vidalar), sadece sağlam duvarlar için (örnek: beton veya tuğla) elverişlidir. Başka duvarlar için özel dübeller ve farklı vidalar gerekebilir. Gerekliğinde bir uzmana danışınız.




20 2 x




21 2 x



22 2 x



23 1 x



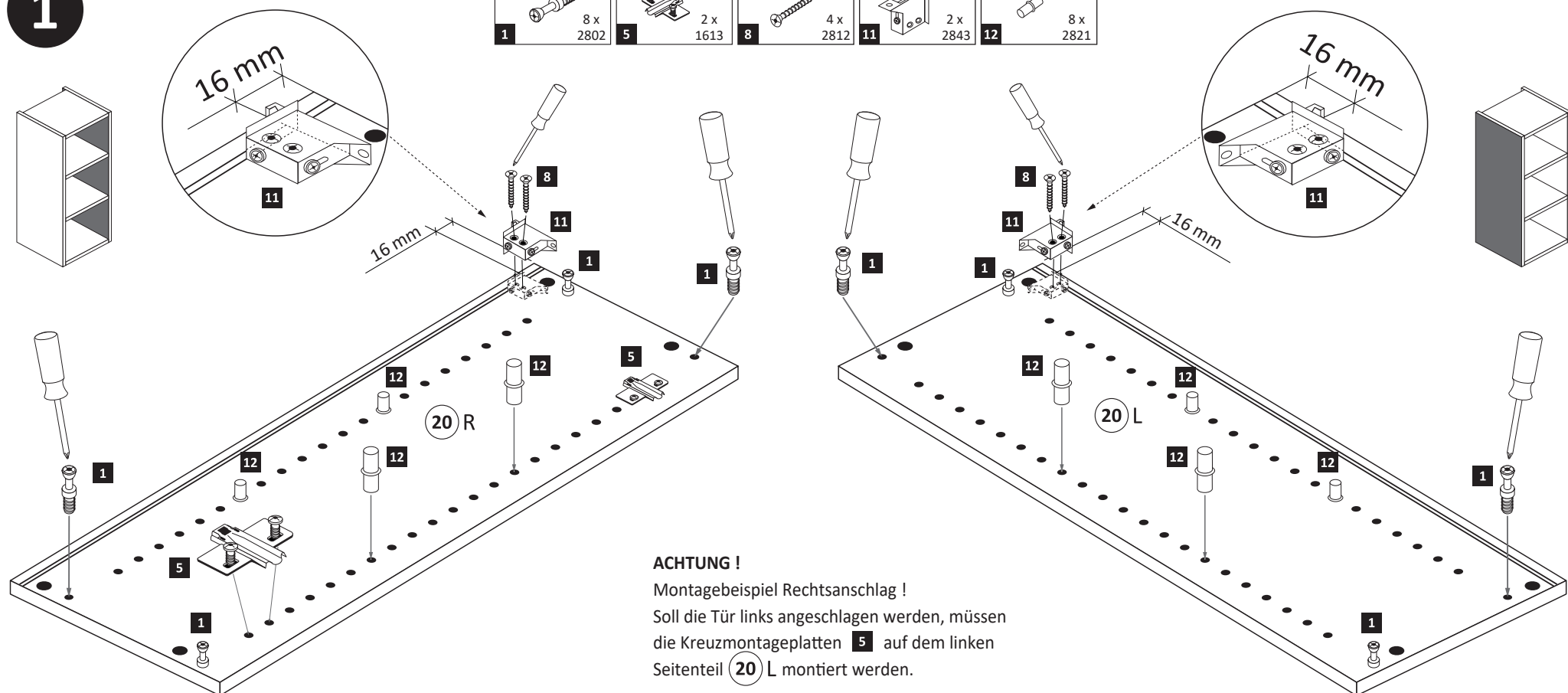
24 1 x



25 1 x

1

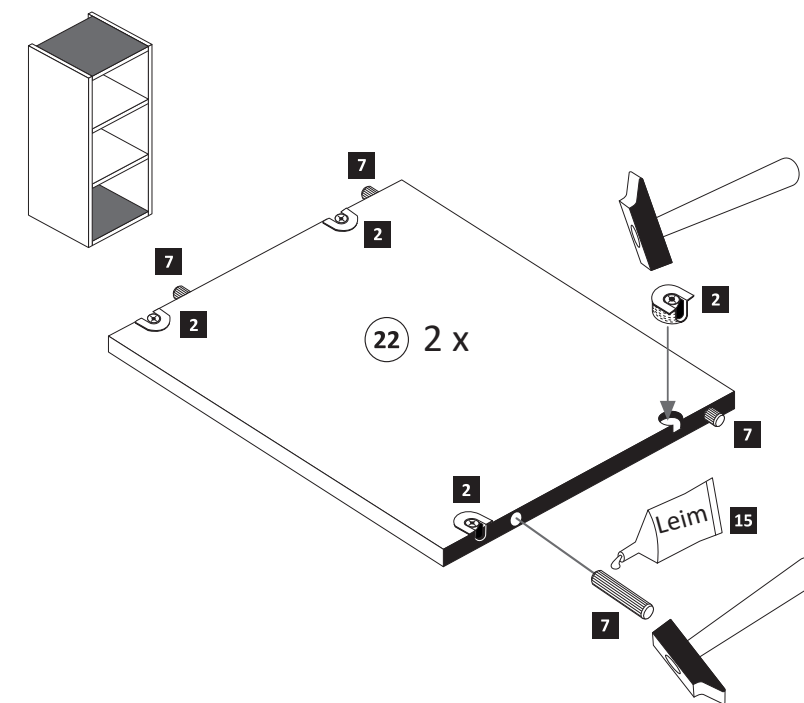
|                      |                      |                                |                       |                                   |
|----------------------|----------------------|--------------------------------|-----------------------|-----------------------------------|
| <b>1</b><br>8 x 2802 | <b>5</b><br>2 x 1613 | 4 x 30<br><b>8</b><br>4 x 2812 | <b>11</b><br>2 x 2843 | 5/5 x 16<br><b>12</b><br>8 x 2821 |
|----------------------|----------------------|--------------------------------|-----------------------|-----------------------------------|



**ACHTUNG !**  
Montagebeispiel Rechtsanschlag !  
Soll die Tür links angeschlagen werden, müssen die Kreuzmontageplatten **5** auf dem linken Seitenteil **20** L montiert werden.

2

|                      |                      |                               |
|----------------------|----------------------|-------------------------------|
| <b>2</b><br>8 x 2801 | <b>7</b><br>8 x 2861 | Leim<br><b>15</b><br>1 x 2863 |
|----------------------|----------------------|-------------------------------|



**3**

3,5 x 15  
2 x 2804  
6

Leim 15

22

20 L

20 R

11

6

1

2

Leim

Leim

Leim

20 min.

1 x 2863

D Leim  
GB Glue  
NL Lijm  
PL Klej  
TR Tutkal  
F Colle  
I Colla

**5**

16

25 x 2862

25

16

**7**

Scharniermontage

1. 2.

Scharnier lösen 2.

1. (drücken)

21

21

23

**4**

4 x 27  
2 x 2829  
13

24

22

13

13

13

2.

20 L

20 R

Ø 5 mm

**6**

ungedämpft 1 x 1505  
gedämpft 1 x 1504  
3 4

3,5 x 15  
4 x 2804  
6

14

2 x 2865

4

3

Scharnieransichten von unten

14

23

6

4

**8**

5,8 x 55  
2 x 2840  
9

8 x 30  
2 x 2842  
10

10

11

9

+


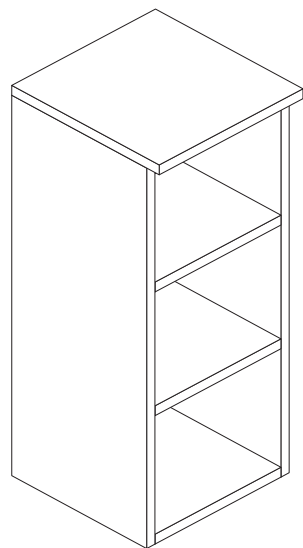
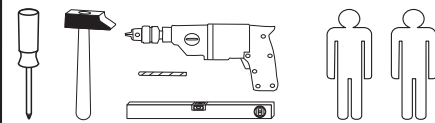
-

+

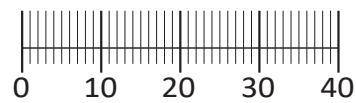
-



88112.330



|                                  |                                  |                                  |                                |
|----------------------------------|----------------------------------|----------------------------------|--------------------------------|
| <b>1</b><br>8 x 2802             | <b>2</b><br>8 x 2801             | <b>3</b><br>3,5 x 15<br>2 x 2804 | <b>4</b><br>8 x 30<br>8 x 2861 |
| <b>5</b><br>4 x 30<br>4 x 2812   | <b>6</b><br>5,8 x 55<br>2 x 2840 | <b>7</b><br>8 x 30<br>2 x 2842   | <b>8</b><br>2 x 2843.1         |
| <b>9</b><br>5/5 x 16<br>8 x 2821 | <b>10</b><br>4 x 27<br>2 x 2829  | <b>11</b><br>Leim<br>1 x 2863    | <b>12</b><br>25 x 2862         |
| <b>13</b><br>4 x 9<br>4 x        | <b>13</b><br>5 x 30<br>2 x       |                                  |                                |



Das beigefügte Wandbefestigungsmaterial (Dübel und Schrauben) eignet sich nur für festes Mauerwerk (z.B.: Beton- oder Ziegelwände). Für andere Wandaufbauten sind eventuell Spezialdübel und andere Schrauben notwendig. Ziehen Sie gegebenenfalls eine Fachkraft zu Rate.

De begeleidende wandmontage hardware (pluggen en schroeven) is alleen geschikt voor massief metselwerk (bijvoorbeeld beton of bakstenen muren). Voor andere muur structuren zijn eventueel bijzondere ankerbouten en andere noodzakelijke. Draai indien nodig, een deskundige.

Приложенный материал для крепления к стене (дюбели и винты) пригоден только для жестких кладок (например, бетонные или кирпичные стены). Для других настенных конструкций необходимы смотря по обстоятельствам специальные дюбели и другие винты. При необходимости проконсультируйтесь у специалиста.


Le mur d'accompagnement matériel de montage (chevilles et les vis) ne convient que pour la maçonnerie solide (par exemple en béton ou des murs de briques). Pour les structures de mur d'autres sont peut-être spéciale boulons d'ancrage et d'autres nécessaires. Serrer le cas échéant, un expert.

Załączony materiał do mocowania do ściany (kolki rozprężne i wkręty) nadaje się tylko do ścian murowanych (np. z betonu lub cegiel). Do ścian wykonanych w innych technologiach konieczne być mogą specjalne kolki rozprężne i inne wkręty. W razie potrzeby skorzystaj z fachowej pomocy

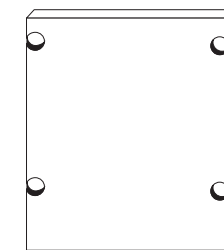
Il muro di accompagnamento hardware di montaggio (tasselli e viti) è'e adatto solo per muratura piena (ad esempio calcestruzzo o muratura). Per le altre strutture murarie sono forse speciali bulloni di ancoraggio e necessari di altri. Serrare se necessario, un esperto.

The accompanying wall mounting hardware (anchors and screws) is suitable only for solid masonry (eg concrete or brick walls). For other wall structures are possibly special anchor bolts and other necessary. Tighten if necessary, an expert.


Ekteki duvara sabit montaj malzemeleri (dübel ve vidalar), sadece sağlam duvarlar için (örnek: beton veya tuğla) elverişlidir. Başka duvarlar için özel dübeller ve farklı vidalar gerekebilir. Gerektiğinde bir uzmana danışınız.




16 2 x




17 2 x



18 2 x



19 1 x



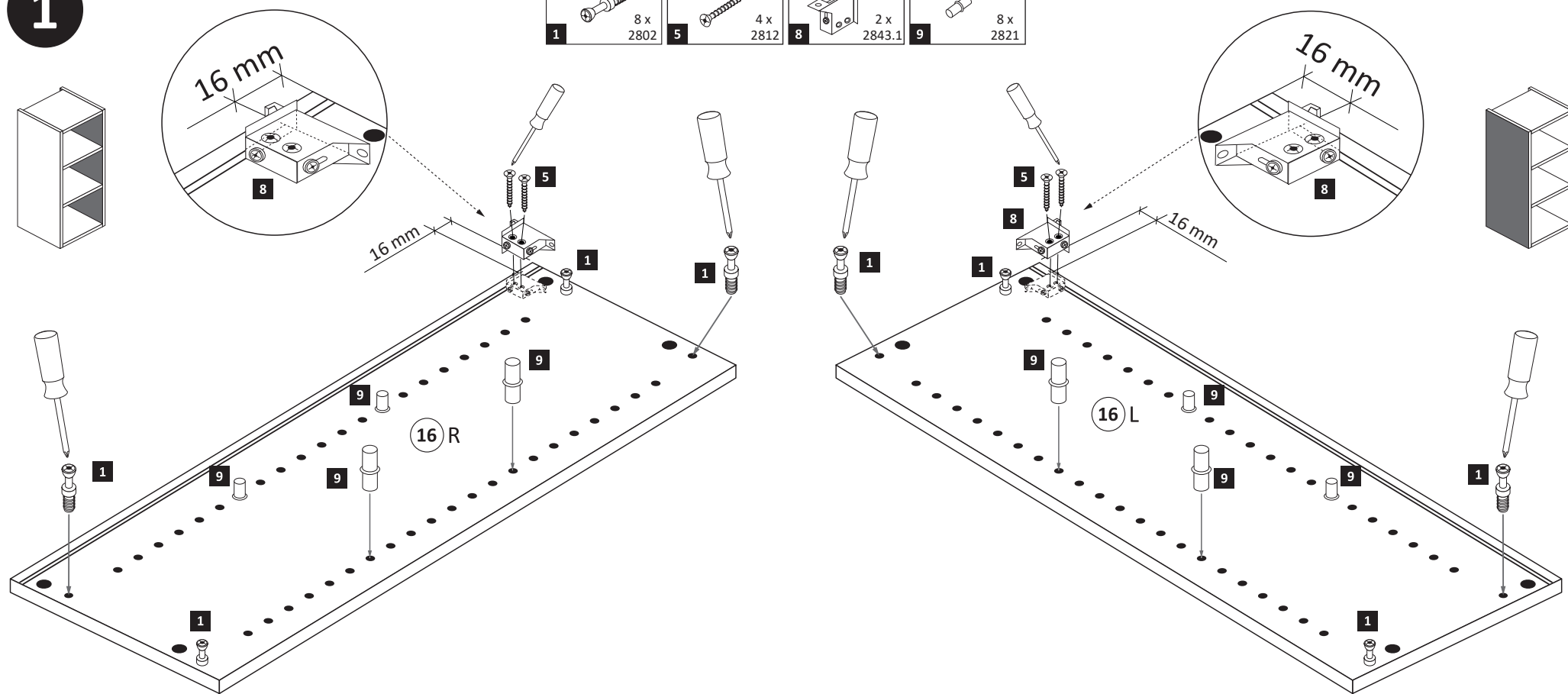
20 1 x



21 1 x

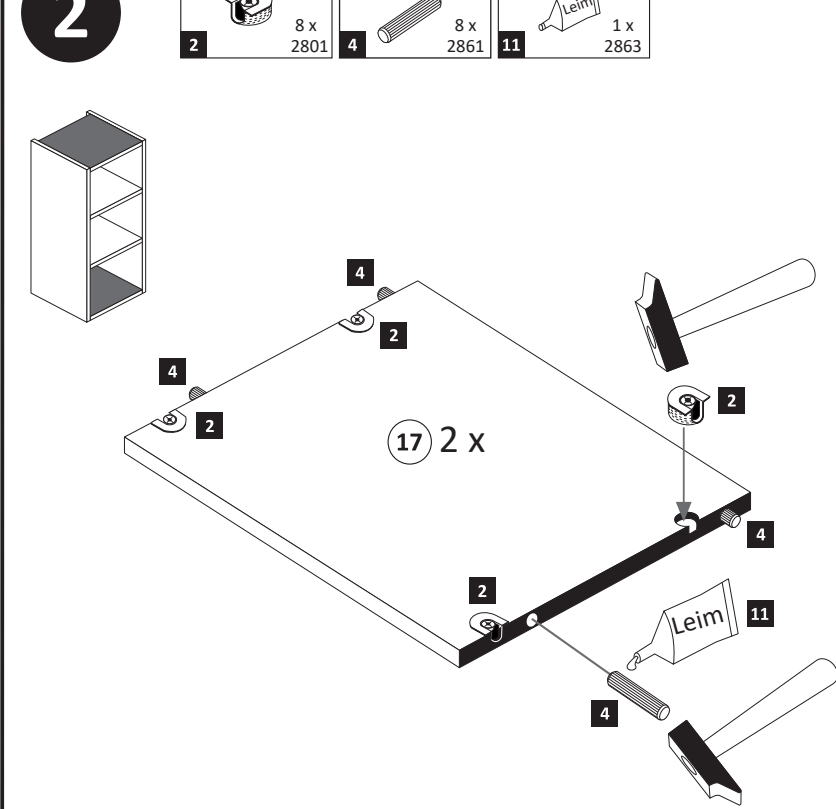
1

|                      |                                |                        |                                  |
|----------------------|--------------------------------|------------------------|----------------------------------|
| <b>1</b><br>8 x 2802 | <b>5</b><br>4 x 30<br>4 x 2812 | <b>8</b><br>2 x 2843.1 | <b>9</b><br>5/5 x 16<br>8 x 2821 |
|----------------------|--------------------------------|------------------------|----------------------------------|



2

|                      |                                |                               |
|----------------------|--------------------------------|-------------------------------|
| <b>2</b><br>8 x 2801 | <b>4</b><br>8 x 30<br>8 x 2861 | <b>11</b><br>Leim<br>1 x 2863 |
|----------------------|--------------------------------|-------------------------------|



**3**

|          |          |
|----------|----------|
| 3,5 x 15 | 2 x 2804 |
|----------|----------|

Leim 11

17

16 R

16 L

17

Leim 11

|    |          |
|----|----------|
| 11 | 1 x 2863 |
|----|----------|

20 min.

D Leim  
GB Glue  
NL Lijm  
PL Klej  
TR Tutkal  
F Colle  
I Colla

8

3

**4**

|           |    |
|-----------|----|
| 25 x 2862 | 12 |
|-----------|----|

19

19

12

**5**

Variante Einzelschrank

|        |          |
|--------|----------|
| 4 x 27 | 2 x 2829 |
|--------|----------|

10

20

16 L

16 R

10

2.

Ø 5 mm

1.

Variante mit zwei Schränken

|        |        |
|--------|--------|
| 4 x 9  | 5 x 30 |
| 13 4 x | 2 x    |

13

1.

3.

1.

2.

3.

13

13

21

16 L

16 R

10

10

6.

Ø 5 mm

2 x

2.

4.

5.

**6**

18

**7**

|          |          |
|----------|----------|
| 5,8 x 55 | 2 x 2840 |
| 8 x 30   | 2 x 2842 |

6

7

8

7

8

+

-

+

-