

PRODUKTDATENBLATT

DULUX LED D/E18 HF & AC MAINS V 7W 840 G24Q-2

DULUX LED D/E HF & AC MAINS V | LED-Ersatz für KLLni mit 4pol. G24q Stecksockel zum Betrieb am EVG und Netzspannung



VALUE
CLASS

Anwendungsgebiete

- Allgemeinbeleuchtung in Umgebungstemperaturen von -20...+45 °C
- Supermärkte und Warenhäuser
- Flure und Gänge
- Hotels, Restaurants

Produktvorteile

- Einfache Installation
- Geringer Energieverbrauch
- Einfacher Lampenwechsel dank kompaktem Design
- Betrieb direkt an 230 V Netzspannung möglich

Produkteigenschaften

- LED-Ersatz für herkömmliche Kompaktleuchtstofflampen in EVG Leuchten oder an Netzspannung
- Lebensdauer: bis zu 30.000 h
- Drehbarer Sockel um seine Längsachse ($\pm 90^\circ$)
- Einseitiger 4-Stift-Stecksockel G24q
- Schutzart: IP20
- Quecksilberfreie Lampen



TECHNISCHE DATEN

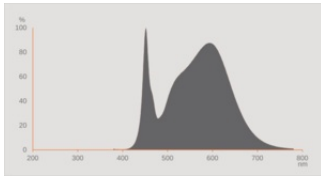
Elektrische Daten

Nennleistung	7 W
Bemessungsleistung	7.00 W
Nennspannung	220...240 V
Betriebsart	EVG, Netzspannung ¹⁾
Leistungsaufnahme der herkömml. Lampe	18 W
Nennstrom	32 mA
Stromart	Wechselstrom (AC)
Einschaltstrom	4 A
Betriebsfrequenz	50/60 Hz
Netzfrequenz	50/60 Hz
Max. Anz. Lampen an Sicherungsaut. 10 A (B)	112
Max. Anz. Lampen an Sicherungsaut. 16 A (B)	180
Oberschwingungsgehalt	≤ 30 %
Netzleistungsfaktor λ	> 0,90

1) Prüfen Sie die EVG-Kompatibilität unter [ledvance.de/kompatibilitaet](https://www.ledvance.de/kompatibilitaet)

Photometrische Daten

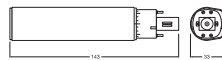
Lichtstrom	770 lm
Nennnutzlichtstrom 90°	770 lm
Lichtausbeute	110 lm/W
Lichtstromerhalt am Ende der Nennlebensdauer	0.70
Lichtfarbe (Bezeichnung)	Kalt weiß
Farbtemperatur	4000 K
Farbwiedergabeindex Ra	80
Lichtfarbe	840
Standardabweichung des Farbgleichs	≤6 sdcn
Flimmer-Messgröße (Pst LM)	1.0
Messgröße für Stroboskop-Effekte (SVM)	0.4



Lichttechnische Daten

Ausstrahlungswinkel	120 °
Aufwärmzeit (60 %)	< 0.50 s
Startzeit	< 0.5 s

Maße & Gewicht



Gesamtlänge	142.80 mm
Durchmesser	33,00 mm
Rohrdurchmesser	33,0 mm
Maximaler Durchmesser	33 mm
Produktgewicht	85,00 g

Temperaturen & Betriebsbedingungen

Umgebungstemperaturbereich	-20...+45 °C
Maximale Temperatur am Messpunkt tc	75 °C

Lebensdauer

Lebensdauer L70/B50 bei 25 °C	30000 h
Anzahl der Schaltzyklen	200000
Lichtstromerhalt am Ende der Wartung	0.70
Bem.-Lampenüberlebensfaktor bei 6.000 h	≥ 0.90

Zusätzliche Produktdaten

Sockel (Normbezeichnung)	G24q-2
--------------------------	--------

Quecksilbergehalt der Lampe	0.0 mg
Quecksilberfrei	Ja
Bauform / Ausführung	Matt

Einsatzmöglichkeiten

Dimmbar	Nein
---------	------

Zertifikate & Standards

Energieeffizienzklasse	E 1)
Energieverbrauch	7.00 kWh/1000h
Schutzart	IP20
Normen	CE / EAC / UKCA
Photobiologische Risikogruppe gemäß EN62778	RG0

1) Energieeffizienzklasse auf einer Skala von A (höchste Effizienz) bis G (niedrigste Effizienz)

Länderspezifische Informationen

Bestellnummer	DULUX LED D/E18
---------------	-----------------

LOGISTISCHE DATEN

Lagertemperaturbereich	-20...+80 °C
------------------------	--------------

Daten gemäß der Verordnung zur Energieverbrauchskennzeichnung EU 2019/2015











Verwendete Beleuchtungstechnologie	LED
Ungebündeltes oder gebündeltes Licht	NDLS
Netzspannung / Nicht direkt an die Netzspannung angeschlossen	MLS
Sockel der Lichtquelle (oder anderes el. Schnittstelle)	G24q-2
Vernetzte Lichtquelle (CLS)	Nein
Farblich abstimmbare Lichtquelle	Nein
Hülle	Nein
Lichtquelle mit hoher Leuchtdichte	Nein
Blendschutzschild	Nein
Ähnliche Farbtemperatur	SINGLE_VALUE
Leistungsaufnahme im Bereitschaftszustand	0 W
Angabe, ob äquivalente Leistungsaufnahme	Nein
Länge	142,80 mm
Höhe	33.00 mm
Breite	33.00 mm

Farbwertanteil x	0.381
Farbwertanteil y	0.379
Wert des R9-Farbwiedergabeindex	0.00
Halbwertswinkelentsprechung	SPHERE_360
Lebensdauerfaktor	0.90
Verschiebungsfaktor	0.90
LED Lichtquelle ersetzt eine Leuchtstofflichtquelle	Nein
EPREL ID	1404767
Model number	AC46435

Sicherheitshinweise

- Überprüfen Sie immer das neueste Update der Kompatibilitätsliste, die unter www.ledvance.de/evg-kompatibilitaet verfügbar ist.
- Der Betriebstemperaturbereich der DULUX LED ist beschränkt. Falls Zweifel bezüglich der Eignung der Anwendung bestehen, messen Sie bitte die maximale Tc Temperatur am Produkt vor Installation.

DOWNLOADS

Dokumente und Zertifikate	
	User instruction
	Addon Technical Information
	Declarations Of Conformity CE
	Declarations Of Conformity UKCA
Fotometrische und lichttechnische Planungsdateien	
	IES file (IES)
	LDT file (Eulumdat)
	UGR file (UGR table)
	LDC typ cone
	LDC typ polar
	Spectral power distribution

VERPACKUNGSMFORMATIONEN

EAN	Verpackungseinheit (Stück pro Einheit)	Abmessungen (Länge x Breite x Höhe)	Bruttogewicht	Volumen
4058075821996	Faltschachtel 1	37 mm x 37 mm x 151 mm	98.00 g	0.21 dm ³
4058075822009	Versandschachtel 10	193 mm x 82 mm x 165 mm	1042.00 g	2.61 dm ³

Die genannten Produktnummern beschreiben die kleinste bestellbare Mengeneinheit. Eine Versandeinheit kann mehrere Einzelprodukte beinhalten. Als Bestellmenge verwenden Sie bitte das Ein- oder Mehrfache einer Versandeinheit.

Haftungsausschluss

Änderungen und Irrtümer vorbehalten. Vergewissern Sie sich, dass Sie immer den neuesten Stand verwenden.