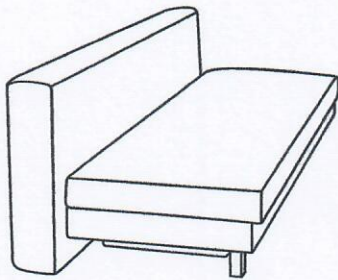


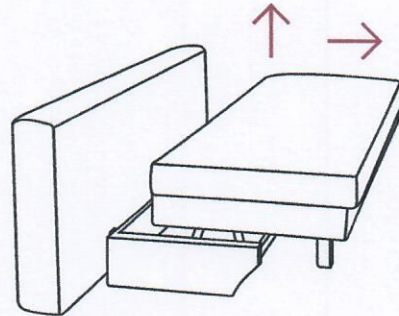


BEDIENUNG

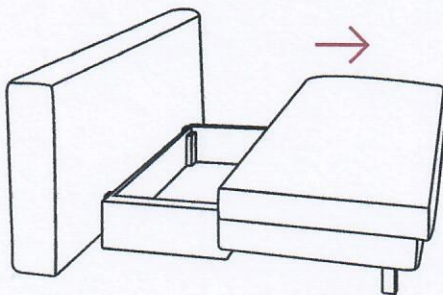
Querschläfer mit Hebefunktion



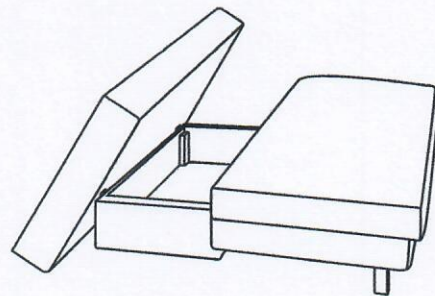
1. Sitzposition



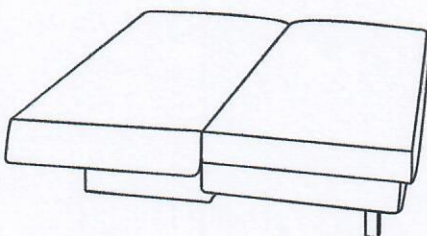
2. Sitzfläche anheben und nach vorne herausziehen.



3. Sitzfläche vollständig nach vorne ziehen und abstellen.



4. Den Rücken nach vorne umklappen.



5. Liegeposition

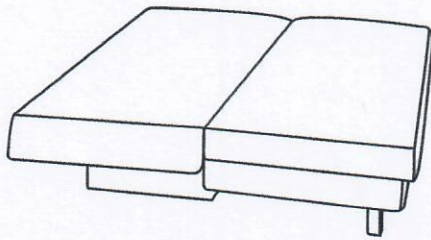


BEDIENUNG

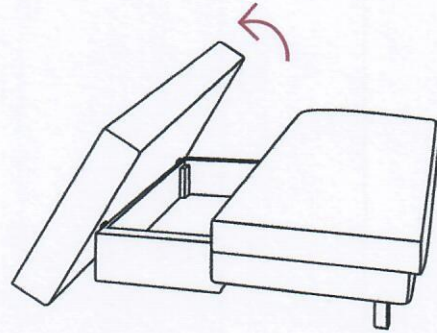
Querschläfer mit Hebefunktion



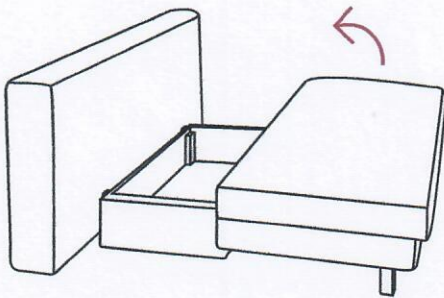
ZURÜCK IN DIE SITZPOSITION:



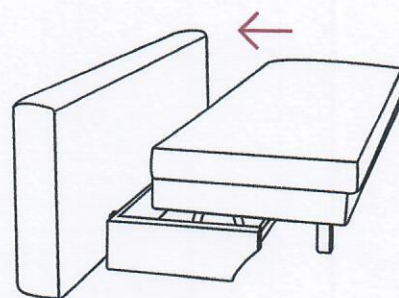
1. Liegeposition



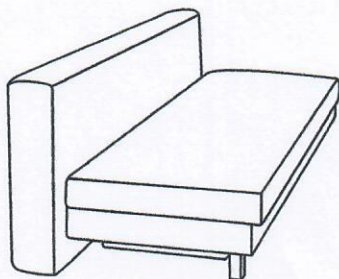
2. Den Rücken nach hinten hochklappen.



3. Sitzfläche anheben...



4. ... nach hinten schieben bis sie einrastet.



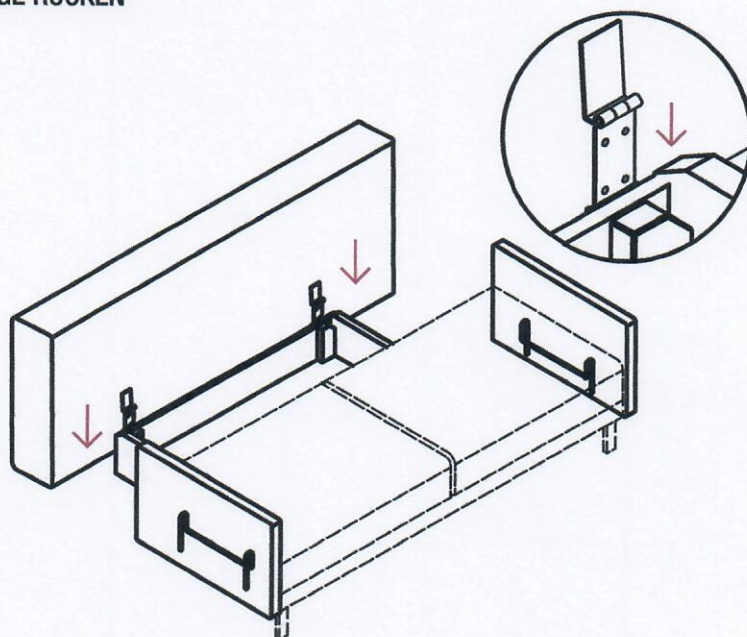
5. Sitzposition.



MONTAGE-ANLEITUNG RÜCKEN UND ARMLEHNEN

(Demontage in umgekehrter Reihenfolge)

MONTAGE RÜCKEN



MONTAGE ARMLEHNEN

