



▶ hochwertiges Douglasienholz



648 X 250 cm

Ravenna

- ▶ stabile Doppelpfettenkonstruktion ohne Mittelpfosten
- ▶ Verzierungen an Pfosten, Sparren- und Pfettenenden
- ▶ 16 mm Polycarbonat-Doppelstegplatten
- ▶ Pfosten 12 x 12 cm inkl. Aufschraubstützen



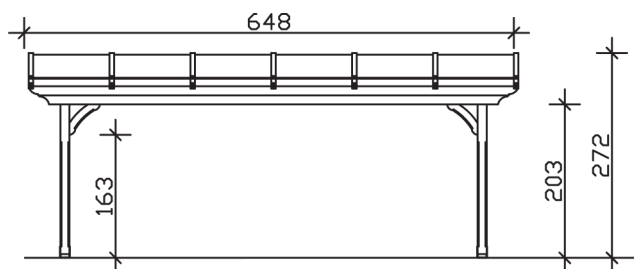
► Datenblatt / Baubeschreibung		Ravenna 648 x 250cm
Material		Douglasie
Farbbehandlung		Unbehandelt
Pfostenstärke		12 x 12 cm
Breite		648 cm
Tiefe		250 cm
Grundfläche		16,2 m ²
umbauter Raum		41,55 m ³
Schneelast		2 kN/m ²
Dachfläche		16,2 m ²
Dachneigung		7 °
Material Dacheindeckung		Polycarbonat-Doppelstegplatten 16 mm - klar
Dachstärke		16 mm
Montageart		Wandanbau
Gesamthöhe hinten		272 cm
Gesamthöhe vorne		241 cm
Durchgangshöhe vorne		203 cm
Pfostenabstand Breite		524-552 cm
Pfostenabstand Tiefe		205 cm



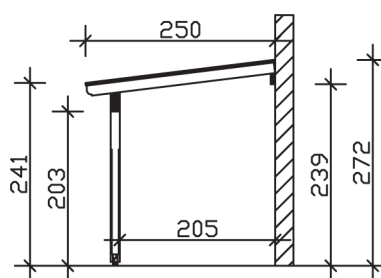
Oberfläche Holz	22,2 m ²
Im Lieferumfang enthalten	Aufschraubstützen, Montagematerial, Aufbauanleitung
Nicht im Lieferumfang enthalten	Dübel für die Wandmontage und Wandanschlussprofil
Verpackung	Paket 1: B 120 cm x L 650 cm x H 50 cm Gewicht 335,000 kg
Artikelnummer	200313-00-20
EAN-Nummer	4018211200313
Lieferhinweis	Für die Anlieferung muss die Zufahrt für 40 t-LKW möglich sein! Die Anlieferung erfolgt frei Bordsteinkante (Festland Deutschland).
Lieferzeit	3 Wochen
Garantie	5 Jahre gemäß unseren Garantiebedingungen

Ravenna 648 X 250cm

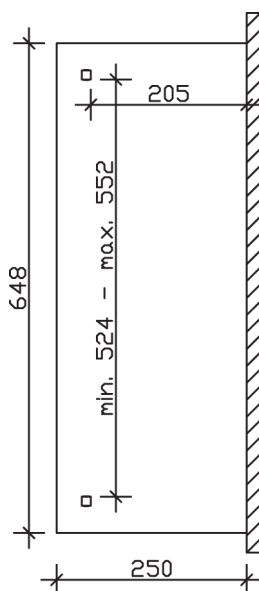
Ansicht vorne



Ansicht Seite



Grundriss



Ravenna 648 X 250cm
 Schnitte und Ansichten Maßstab 1:100