












Raumspartreppe Intercon Easy Step

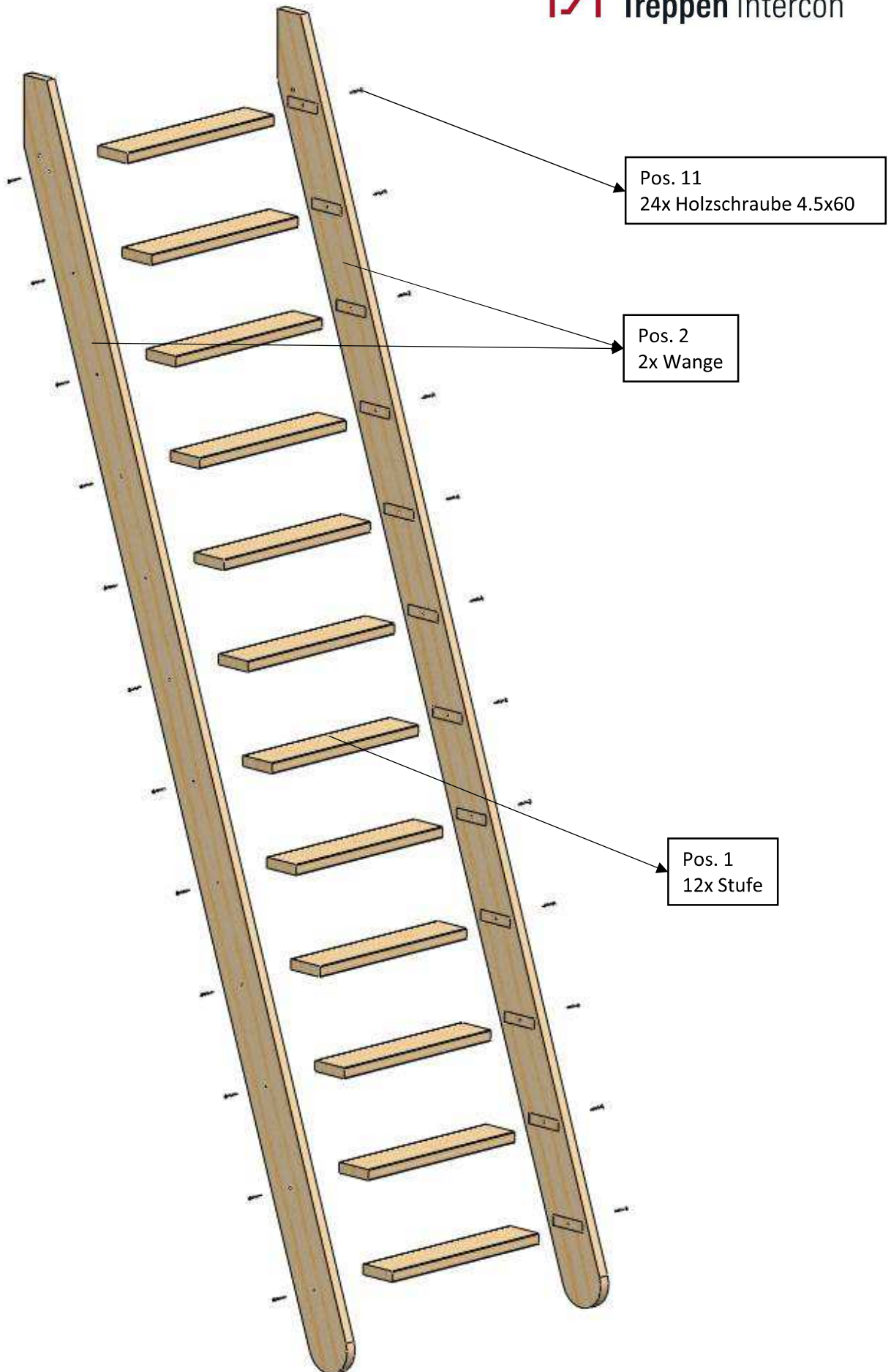


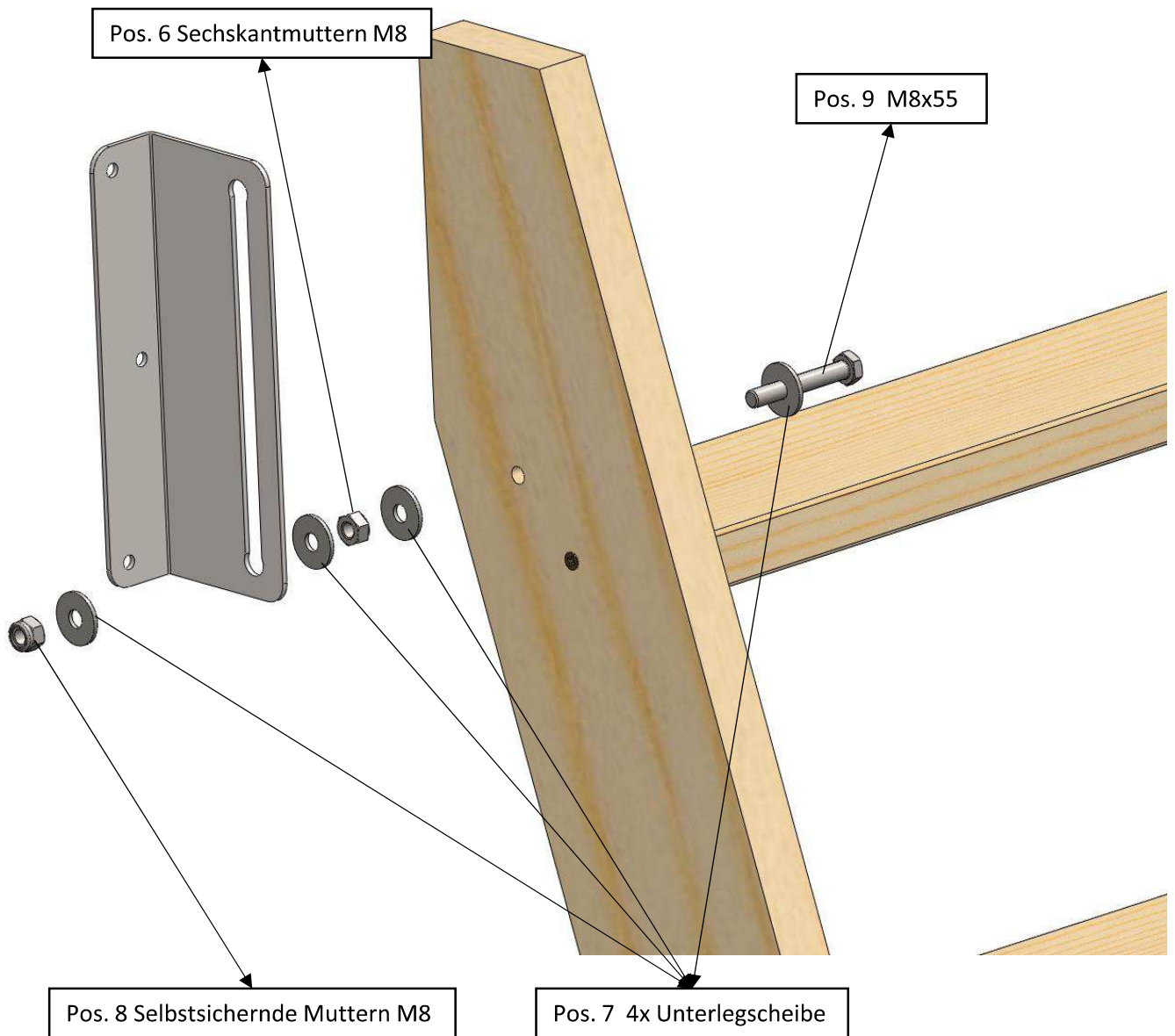
Teileliste Easy Step

Anzahl Stufen - 12

max. Geschosshöhe 300 cm

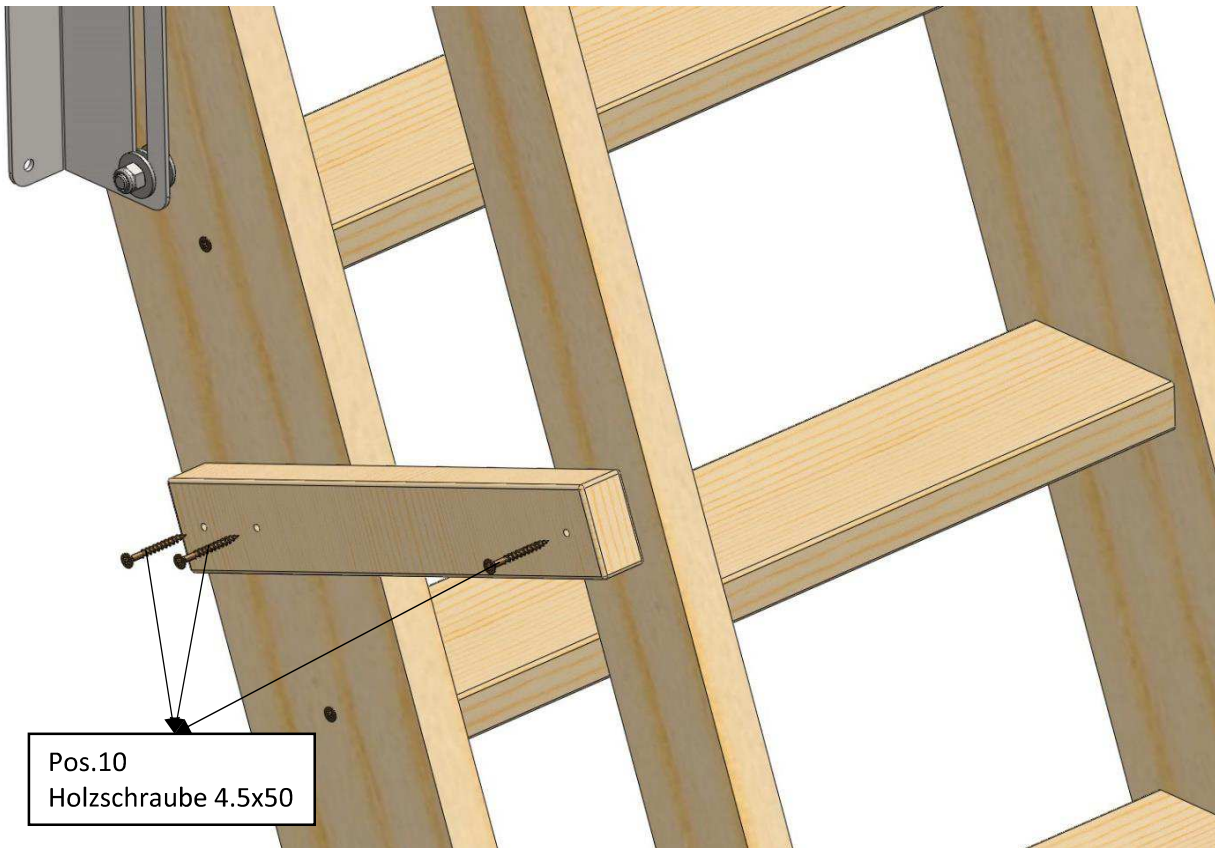
<p>1. Stufe</p> <p>Menge: 12</p> 	<p>2. Wange</p> <p>Menge: 2</p> 	<p>3. Geländerpfosten</p> <p>Menge: 3</p> 
<p>4. Handlauf</p> <p>Menge: 1</p> 	<p>5. Befestigungswinkel</p> <p>Menge: 2</p> 	<p>6. Sechskantmuttern M8</p> <p>Menge: 2</p> 
<p>7. Unterlegscheibe</p> <p>Menge: 8</p> 	<p>8. Selbstsichernde Muttern M8</p> <p>Menge: 2</p> 	<p>9. Sechskantschraube M8x55</p> <p>Menge: 2</p> 
<p>10.</p> <p>Menge: 9</p> <p>4.5x50</p> 	<p>11.</p> <p>Menge: 24</p> <p>4.5x60</p> 	





Wichtige Hinweis!

Bitte die selbstsichernden Muttern nur soweit anziehen, dass sich die Schraube noch im Schubschlitz bewegen lässt.



Das Befestigungsmaterial für die Wand ist nicht im Lieferumfang enthalten. Dieses muss entsprechend Ihrer Wand und Decke angepasst werden. (Fachhandel)

