


# WF5S1045BW

# Hisense

## Waschmaschine




 A Klasse


 Automatische Dosierung


 **AUTO** programme Auto Wash

 Dampf-Wäsche

 Energieüberwachung mittels ConnectLife

 ConnectLife feat. Smart Linkage

 ConnectLife feat. Smart Wizard

 Quick Wash+

Energieeffizienzklasse: **A**

Energieeffizienzklasse Trocknen 2017: **B**

Luftschallemissionsklasse Schleudern 2017: **A**

Farbe: **Weiß**

Durable Inverter

Trommeltyp: **RainDrop Trommel**

Schleudergeschwindigkeit 1/1, 1/2, 1/4: **1400 / 1400 / 1400**

Fassungsvermögen: **10.5 kg**

Wi-Fi Funktion: **Integriert**

ConnectLife integriert

Steuerung: **Taste**

Verzögertes Waschende

Kaltwäsche: **15 °C**

19 Programme

Programme: **Baumwolle, Synthetik, Wolle, Quick 17, Sport**

Zusatzprogramme: **Anti-Allergie Programm / Baby-Wäsche / AutoWash / Sport / QuickWash 15 min. / Shirts / Mix extra / SteamRefresh**

Temperaturwahl

Kurzprogramm

Dampffunktion

Wäsche hinzufügen

Einstellung Waschende

SteamTech

akustisches Signal

Selbstreinigungsprogramm

Power JetWash

Kindersicherung

Stabilitäts-Kontroll-System (SCS)

Gewichteter Energieverbrauch je 100 Zyklen: **52 kWh**

Dauer Programm: **239 min**

Programmdauer im eco-Programm 40-60°C: **239 min**

Geräuschemission Schleudern: **72 dB(A)re1pW**

Wasserverbrauch im eco 40-60-Programm: **41 Liter**

Energieverbrauch je Zyklus: **0.52 kWh**

Gerätemaß (B x H x T): **58.5 x 84.5 x 59 cm**

Maße des verpackten Gerätes (B x H x T): **64 x 88.5 x 67.8 cm**

Nettogewicht: **69 kg**

Bruttogewicht: **71 kg**

Anschlusswert: **1,750 w**

Absicherung: **10 A**

Artikel-Nr.: **20011184**

EAN-Nr.: **6901101825575**