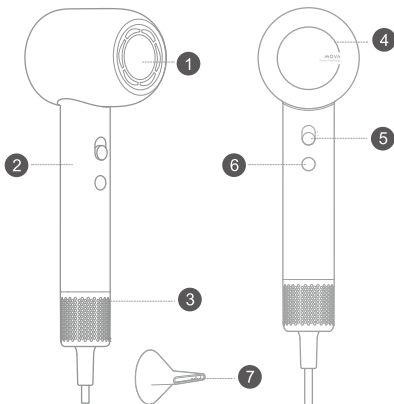




# MOVA Shine 10 High-Speed Hair Dryer User Manual



# Produktübersicht



**1** Luftaustrittsöffnung

**2** Griff

**3** Abnehmbarer  
Luftstromfilter

Verwenden Sie den  
Haartrockner nicht ohne  
den Luftstromfilter, um  
Gefahren zu vermeiden.

**4** Anzeigeleuchtring

**5** Warm-/Kaltluftzyklus

**6** Temperaturwahltaste

**7** Haarstyling-  
Konzentrator



Dieses Symbol bedeutet: „Nicht beim Baden oder Duschen verwenden“.

Die Abbildungen des Haartrockners, des Zubehörs und der Bedienoberfläche im Benutzerhandbuch dienen nur zu Referenzzwecken. Das tatsächliche Produkt kann aufgrund von Produktaktualisierungen und -verbesserungen anders aussehen.

# Einstellungen

## Ein-/Aus-Schalter und Geschwindigkeitseinstellungen

Bewegen Sie den Schieberegler nach oben und unten, um schnell zwischen den beiden Geschwindigkeitsstufen zu wechseln.

Der Schalter muss auf Aus stehen, bevor Sie den Netzstecker des Haartrockners einstecken.



## Heizstufen

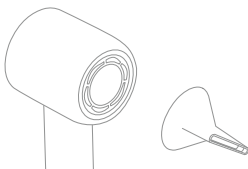
Durch Drücken der Taste ○ wählen Sie nacheinander die folgenden Warmlufteinstellungen aus:

- Blau leuchtender Anzeigering: Kaltluftmodus
- Orange leuchtender Anzeigering: Kopfhautmodus
- Rot leuchtender Anzeigering: Schnelltrocknungsmodus
- Blau-Rot pulsierender Leuchtring: Kindermodus

## Funktion und Verwendung der Düsen

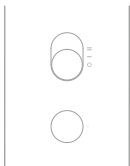
Haarstyling-Konzentrator

- Schnelle und effiziente Konzentration des Luftstroms zum Stylen der Haare im Scheitelbereich.



## Reinigung und Wartung

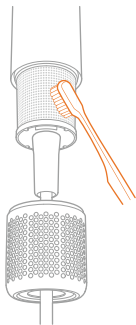
- ⚠ Der Filter muss regelmäßig gereinigt werden, um starke Verschmutzungen zu verhindern und einen gleichmäßigen Luftstrom zu gewährleisten.
- Vergewissern Sie sich vor dem Reinigen des Filters, dass der Haartrockner ausgeschaltet und der Netzstecker aus der Steckdose gezogen ist.



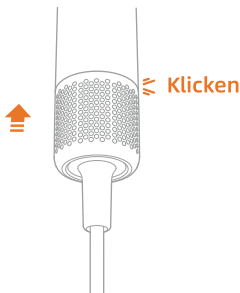
- Der Luftstromfilter enthält einen Magneten zur Befestigung. Halten Sie den Griff fest und ziehen Sie den Luftstromfilter gerade nach unten, um ihn vom Griff zu entfernen.



- ⚠ Spülen Sie den Edelstahlfilter nicht mit Wasser ab, da er dadurch möglicherweise nicht mehr ordnungsgemäß funktioniert.
- Verwenden Sie ein trockenes, fusselfreies Tuch, eine weiche Bürste oder eine Zahnbürste, um Schmutz von der Oberfläche des Luftstromfilters oder des Edelstahlfilters zu entfernen.



- Setzen Sie den Lufteintrittsfilter nach der Reinigung in die Grifföffnung ein und achten Sie auf das „Klicken“, das anzeigt, dass der Magnet richtig sitzt und die Aktion abgeschlossen ist.



# Basisparameter

Produktname	MOVA Shine 10 High-Speed Hair Dryer
Modellnummer	AMSH10
Nennspannung	220-240 V~
Nennfrequenz	50/60 Hz
Nennleistung	1600 W
Produktabmessungen	85×76×255 mm
Herstellungsdatum	Siehe Produktverpackung

# Fehlerbehebung

Häufiges Problem	Mögliche Ursache	Lösung
Haartrockner lässt sich nicht einschalten	Platine ist beschädigt	Zur Reparatur einsenden
	Netzstecker nicht eingesteckt	<ul style="list-style-type: none"> <li>Vergewissern Sie sich, dass der Netzstecker richtig eingesteckt ist, und starten Sie das Gerät neu.</li> <li>Sollte das Problem weiterhin bestehen, senden Sie den Haartrockner zur Reparatur ein.</li> </ul>
Blinkende Warnleuchte	Problem mit dem Netzkabel	<ul style="list-style-type: none"> <li>Luft ein-/austrittsöffnung auf Verunreinigungen prüfen. Wenn alles sauber ist, warten Sie, bis der Haartrockner abgekühlt ist, bevor Sie ihn erneut starten.</li> <li>Sollte das Problem weiterhin bestehen, senden Sie den Haartrockner zur Reparatur ein.</li> </ul>
Innere Heizspule ist rot	Problem an der Luft ein- und -austrittsöffnung	
Anzeigeleuchte für die Temperatureinstellung funktioniert nicht	Hauptplatine ist beschädigt	Zur Reparatur einsenden
Beleuchtungsfehler		
Schalter funktioniert nicht	Schalter ist beschädigt	
Netzkabel/Netzstecker überhitzt	Netzkabel ist beschädigt	
Brandgeruch während des Gebrauchs	Beschädigung eines inneren Bauteils	

# EU-Konformitätserklärung

---



Wir, XingKuang Innovation Technology (Suzhou) Co., Ltd. erklären hiermit, dass dieses Gerät die geltenden Richtlinien und europäischen Normen sowie deren Änderungen erfüllt. Den vollständigen Text der EU-Konformitätserklärung finden Sie unter der folgenden Internetadresse:  
<https://global.mova-tech.com>

## WEEE-Informationen zu Entsorgung und Recycling

---



Bei allen Produkten mit diesem Symbol handelt es sich um Elektro- und Elektronikaltgeräte (gemäß WEEE-Richtlinie 2012/19/EU), die nicht im Haushaltsmüll entsorgt werden dürfen. Bringen Sie Ihre Altgeräte stattdessen zu einer entsprechenden Recyclingstelle für Elektro- und Elektronikaltgeräte, um die Gesundheit und die Umwelt zu schützen. Diese Sammelstellen sind von der Regierung oder den örtlichen Behörden ausgewiesen. Mit einer ordnungsgemäßen Entsorgung und Wiederverwertung können mögliche negative Folgen für Umwelt und Gesundheit vermieden werden. Für weitere Informationen zu den Standorten oder den Abgabebedingungen der Sammelstellen wenden Sie sich bitte an den Betreiber oder die örtlichen Behörden.



For more details, please scan the QR code to obtain the electronic manual.



User manual version number: V 2.0

Service website: <https://global.mova-tech.com>

Manufacturer: XingKuang Innovation Technology (Suzhou) Co., Ltd.

Address: 12th Floor, Building 2, Wisdom Valley Park, Suzhou (Taihu) Software Industrial Park, No. 1463 Wuzhong Avenue, Yuexi Street, Wuzhong Economic Development Zone, Suzhou, Jiangsu Province, P.R. China.

Made in China