

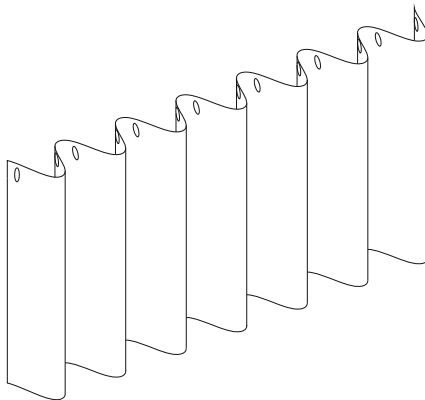
Messanleitung

Lysel Scheibengardine

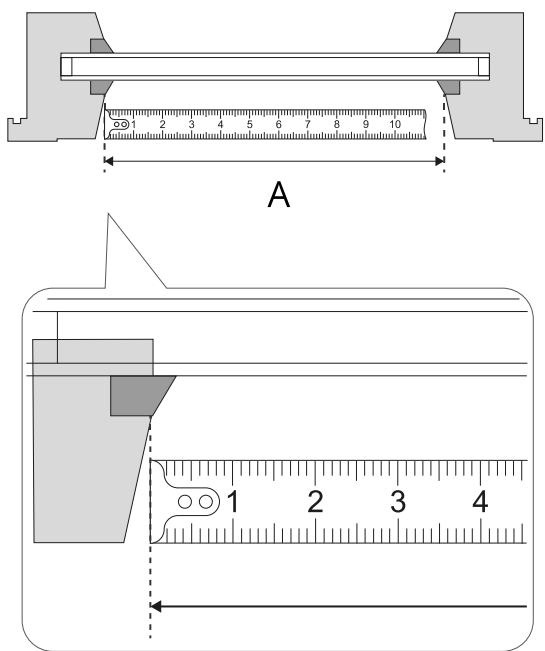
Herzlichen Glückwunsch zum Kauf Ihrer
Lysel Scheibengardine!

Packungsinhalt

1x Scheibengardine

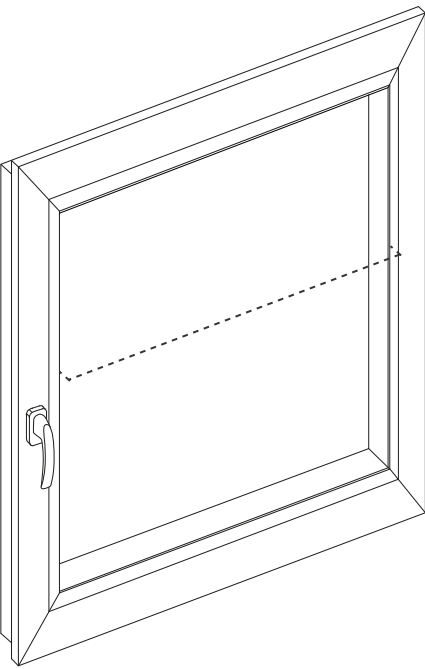


1. Ausmessen




Messen Sie die Breite **(A)** Ihrer Fensterfläche. Schließen Sie dabei die Gummidichtungen zwischen Fensterglas und Rahmen mit ein.

2. Breite ermitteln



Um später einen schönen Faltenwurf zu erhalten, empfehlen wir, das ermittelte Maß mit 2 oder 1,5 zu multiplizieren. Das Ergebnis ist die ideale Breite für Ihre Scheibengardine. Keine Angst, auf wenige Zentimeter mehr oder weniger kommt es hier nicht an.

3. Gardine anbringen und Falten verteilen



Ist Ihre Scheibengardine bei Ihnen angekommen, fädeln Sie sie auf die Scheibenstange auf und verteilen Sie die sich automatisch bildenden Falten gleichmäßig.



Zusatzinformationen

1. Zum Messen wird ein Maßband benötigt.