

**Serie 8, Wandesse, 90 cm, weiß
DWK98PR20**



A+

Schrägesse: Mit dieser Dunstabzugshaube haben Sie Ihre Töpfe und Pfannen bestens im Blick.

- **PerfectAir-Sensor:** automatische Abzugssteuerung – extrem leistungsstark und geräuscharm.
- Steuere deine Dunstabzugshaube über das Kochfeld.
- **Eco Silence Drive™:** der leistungsstarke und energiesparende Motor für Dunstabzugshauben.
- **Direct Select Bedienung:** Direkte Auswahl der gewünschten Leistungsstufe und des Lichts
- **LED-Beleuchtung:** für perfekte Ausleuchtung der Kochstelle bei extrem niedrigem Energieverbrauch.

Technische Daten

Bauart : Wandmontage
 Approbationszertifikate : CE, EAC-Eurasian, VDE
 Länge Anschlusskabel : 130 cm
 Höhe des Gerätes ohne Kamin : 323 mm
 Mindestabstand zur Kochstelle Elektro : 450 mm
 Mindestabstand zur Kochstelle Gas : 650 mm
 Nettogewicht : 26,2 kg
 Steuerung : elektronisch
 Regelung der Leistungsstufen : 3-stufig + 2 Intensiv
 Max. Gebläseleistung-Abluftbetrieb : 468 m³/h
 Gebläseleistung bei Intensivstufe-Umluftbetrieb : 460 m³/h
 Max. Gebläseleistung-Umluftbetrieb : 378 m³/h
 Gebläseleistung bei Intensivstufe-Abluftbetrieb : 837 m³/h
 Anzahl der Lampen (Stck) : 2
 Schallleistung : 55 dB(A) re 1 pW
 Durchmesser des Abluftstutzens : 120 / 150 mm
 Material des Fettfilters : Aluminium waschbar
 EAN-Nummer : 4242002966724
 Anschlusswert : 166 W
 Absicherung : 10 A
 Spannung : 220-240 V
 Frequenz : 50; 60 Hz
 Steckerart : Schuko-/Gardy.m.Erdung
 Art der Installation : Wandmontage



Zusätzlich erhältlich Zubehör

- DWZOAK0R0 : Long Life Umluftset (kaminlos)
- DWZOAK0S0 : Long Life Umluftset
- DWZOAX5K0 : Kanalverlängerung 1000 mm
- DWZOAX5L0 : Kanalverlängerung 1500 mm
- DWZ1AK1B6 : Clean Air Plus Geruchsfilter (Ersatz)
- DWZ1AK1I6 : Clean Air Plus Umluftset
- DWZ1AK1V6 : Clean Air Plus Umluftset (kaminlos)
- DWZ1AX5C6 : Clean Air Plus Umluftset extern
- DZZ0XX0P0 : Long Life Geruchsfilter (Ersatzbedarf)
- DZZ1XX1B6 : Clean Air Plus Geruchsfilter (Ersatz)



4 242002 966724

Serie 8, Wandesse, 90 cm, weiß DWK98PR20

Schrägesse: Mit dieser Dunstabzugshaube haben Sie Ihre Töpfe und Pfannen bestens im Blick.

Betriebsart und Leistung

- Geräuschwerte nach EN 60704-2-13 bei Abluftbetrieb:
Max. Normalstufe:55dB(A) re 1 pW
Intensivstufe:67 dB(A) re 1 pW
- Lüfterleistung bei Abluftbetrieb nach EN 61591:
max. Normalstufe467 m³/h, Intensivstufe 837 m³/h
- Bei Einsatz des separat erhältlichen Clean Air Plus Umluftsets (Sonderzubehör) erreicht ihr Gerät im Umluftbetrieb folgende Werte:
Umluftstufe: Max. Normalbetrieb:459m³/h
Intensivstufe:703m³/h
Geräuschwerte Umluft: Max. Normalstufe:65dB(A) re 1 pW
Intensivstufe:77 dB(A) re 1 pW
- Energieeffizienzklasse: A+ (auf einer Energieeffizienzklassen-Skala von A+++ bis D)
- Durchschnittlicher Energieverbrauch: 31.5 kWh/Jahr*
- Lüfter-Effizienzklasse: A*
- Fettfilter-Effizienzklasse: B*
- Beleuchtungs-Effizienzklasse: A*
- EcoSilence Drive
- Geräusch min./max. Normalstufe: 43/55 dB
- Arbeitsplatzbeleuchtung mit 2 x 3W LED-Modul
- Beleuchtungsstärke: 519 lux
- Farbtemperatur: 3500 K

Komfort

- Die Home Connect Funktionalität lässt sich durch die Einbindung zahlreicher Anwendungen externer Kooperationspartner (Partnering) beliebig erweitern
- kochfeldbasierte Haubensteuerung (mit passendem Kochfeld)
- Sprachsteuerung über gängige Sprachassistenten möglich

Fernsteuerung und -kontrolle

- DirectSelect-Bedienung mit Lichtlinie
- Elektronische Steuerung
- PerfectAir Luftgütesensor
- Sättigungsanzeige für Fett - und Geruchsfilter
- 3 Leistungsstufen + 2 Intensivstufen
- Intensivstufen mit automatischer Rückstellung
- Boost Position
- Doppelflutiges Hochleistungsgebläse
- Wahlweise Abluft- oder Umluftbetrieb
- Bei Umluft kaminloser Betrieb möglich
- Dimm-Funktion
- SoftLight
- Reinigungsfreundlicher Innenrahmen
- Filterabdeckung aus Glas
- Randabsaugung

Umwelt und Sicherheit

- Metallfettfilter, spülmaschinengeeignet

Technische Informationen

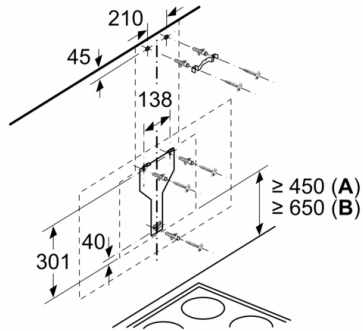
- Für Wandmontage über Kochstellen
- Schnellmontagebefestigung

Maße

- Gerätemaße Abluft (HxBxT): 957-1227 x 894 x 548 mm
 - Abluftstutzen Ø 150 mm (Ø 120 mm beiliegend)
 - Gerätemaße Umluft ohne Kamin (HxBxT): 370 x 894 x 548 mm
 - Gerätemaße Umluft mit Kamin (HxBxT): 1017-1287 x 894 x 548mm
 - Gerätemaße Umluft mit CleanAir Plus Umluft Set (HxBxT):
1147 x 894 x 548mm - Montage auf Außenkanal
1217-1487 x 894 x 548 mm - Montage auf Innenkanal
 - Gesamtanschlusswert: 166 W
- * Gemäß EU-Regulierung Nr. 65/2014

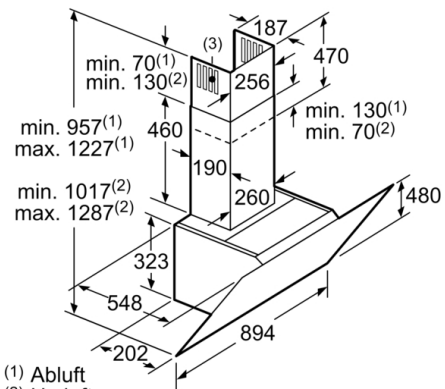
Serie 8, Wandsesse, 90 cm, weiß DWK98PR20

Maße in mm

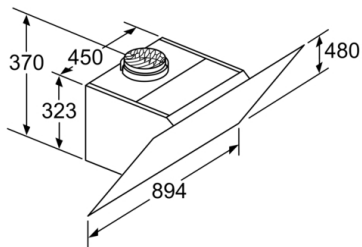


Ab Oberkante Topfräger

A: Elektro
B: Gas

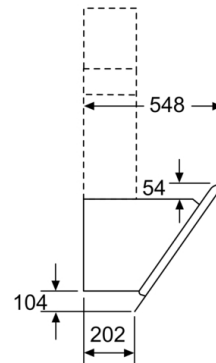


(1) Abluft
(2) Umluft
(3) Luftaustritt - Schlitz bei
Abluft nach unten montieren Maße in mm

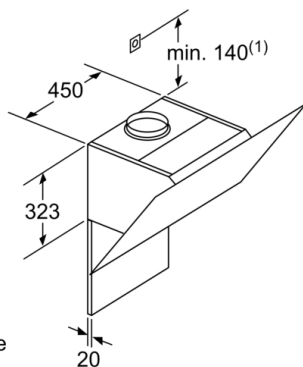


Gerät im Umluftbetrieb
ohne Kanal
Umluftset erforderlich

Maße in mm



Maße in mm



(1) Position
für Steckdose

Maximale Stärke der
Rückwand beachten.

Maße in mm

Maße in mm

