



# INSTRUCTION MANUAL

## HAIR DRYER



MODEL 320000QUN


PLEASE READ THIS INSTRUCTION MANUAL CAREFULLY BEFORE OPERATING YOUR PRODUCT AND RETAIN IT FOR FUTURE USE

## WICHTIGE SICHERHEITSHINWEISE

**Bitte lesen sie diese bedienungsanleitung vor der inbetriebnahme ihres produkts sorgfältig durch und bewahren sie sie für den späteren gebrauch auf.**

1. Schließen Sie den Haartrockner niemals an ein Netz mit falscher Spannung an.
2. Ist das Netzkabel beschädigt, muss es vom Hersteller oder dessen Kundendienst oder einer ähnlich qualifizierten Person ausgetauscht werden, um Gefahren und Verletzungen zu vermeiden.
3. Achten Sie darauf, dass der Luftauslass und das Ansauggitter vor und während des Gebrauchs frei sind.
4. Der Haartrockner ist gegen Überhitzung geschützt. Er stoppt automatisch bei Überhitzung und startet nach kurzer Abkühlzeit wieder. Wenn der Haartrockner automatisch stoppt, dürfen Sie ihn nicht weiter verwenden. Schalten Sie ihn aus und ziehen Sie den Stecker aus der Steckdose.
5. Halten Sie den Luftauslass nicht zu nah an Ihr Haar. Schalten Sie den Haartrockner nach längerem Gebrauch aus und trennen Sie ihn nach Gebrauch immer vom Stromnetz.
6. Bewahren Sie den Haartrockner außerhalb der Reichweite von Kindern auf.
7. Tauchen Sie den Haartrockner nicht in

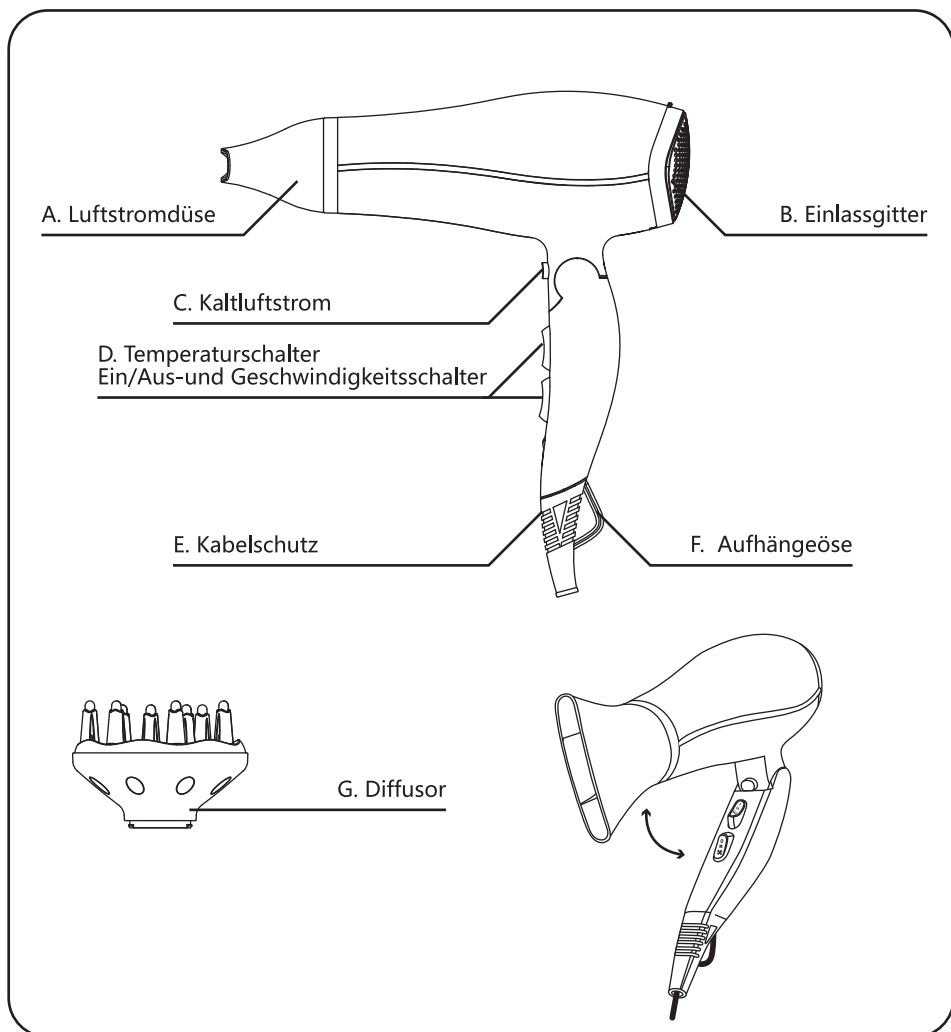
Wasser ein und verwenden Sie ihn nicht in einer feuchten Umgebung.

8. Dieses Gerät kann von Kindern ab 8 Jahren und von Personen mit eingeschränkten körperlichen, sensorischen oder geistigen Fähigkeiten oder mangelnden Erfahrungen oder Kenntnissen benutzt werden, sofern sie eine Aufsicht oder Anweisung für den sicheren Gebrauch dieses Geräts erhalten haben und die damit verbundenen Gefahren vollständig verstehen. Kinder dürfen nicht mit dem Gerät spielen. Die Reinigung und Wartung des Gerätes darf nicht von Kindern ohne Aufsicht eines Erwachsenen durchgeführt werden.
9. Verwenden Sie dieses Gerät nicht in der Nähe von Wasser. Verwenden Sie dieses Gerät nicht mit nassen Händen.
10. Verwenden Sie dieses Gerät nicht in der Nähe von Badewannen, Duschen, Waschbecken oder anderen wasserführenden Behältern. 
11. Wenn der Haartrockner in einem Badezimmer verwendet wird, ziehen Sie nach Gebrauch den Netzstecker, da die Nähe zum Wasser eine Gefahr darstellt, auch wenn der Haartrockner ausgeschaltet ist.
12. Für einen zusätzlichen Schutz ist die Installation eines Fehlerstromschutzschalters (RCD) mit einem Nennfehlerbetriebsstrom von höchstens 30 mA in dem das Bad versorgenden Stromkreis empfehlenswert. Fragen Sie Ihren Installateur um Rat.

## SPEZIFIKATIONEN

Modell-Nr.	320000QUN
Spannungsversorgung	220-240V~ 50-60Hz
Leistungsaufnahme	1800-2200W

## TEILE ÜBERSICHT



## GEBRAUCHSANWEISUNG

1. Stellen Sie immer sicher, dass der Schalter auf AUS steht, bevor Sie das Gerät in die Steckdose stecken.
2. Verwenden Sie die hohe Einstellung für das Trocknen der Haare und die niedrige Einstellung für das Styling.
3. Wenn der Haartrockner aus irgendeinem Grund stehen bleibt, schalten Sie ihn sofort aus und lassen Sie ihn eine Weile abkühlen.
4. Schaltersteuerung

0	Position OFF	⏏	Niedrige Temperatur
⚙	Niedrige Geschwindigkeit	⚙⚙	Mittlere Temperatur
⚙⚙	Hohe Geschwindigkeit	⚙⚙⚙	Hochtemperatur

5. Kaltluftstrom: Halten Sie die Kaltluftstrom-Taste gedrückt, während Sie den Haartrockner bedienen, und Sie werden einen angenehm kühlen Luftstrom erleben.
6. Die Verwendung der Luftstromdüse oder Diffusors ist optional. Sie können die Luftstromdüse abnehmen und durch den Diffusor ersetzen, um Ihr Haar zu stylen.
7. Schalten Sie das Gerät nach Gebrauch aus und ziehen Sie den Stecker aus der Steckdose. Ziehen Sie am Stecker und niemals am Kabel.

## ION-FUNKTIONALITÄT

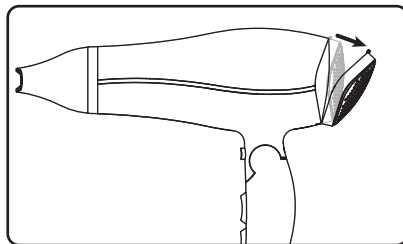
1. Hair Schutz: Hält das Haar feucht, verhindert statische Aufladung und macht es leicht zu kämmen.
2. Sterilisationsfunktion: Die erzeugten Ionen können zusammen mit Ozonpartikeln verschiedene Arten von Viren und Bakterien abtöten.
3. Reinigungsfunktion: Ionen können Staub und Rauchpartikel in der Luft neutralisieren.
4. Die Ionenfunktion kann die Durchblutung und die Gesundheit verbessern.

## REINIGUNG UND WARTUNG








1. Achten Sie vor der Reinigung immer darauf, dass der Stecker des Haartrockners aus der Steckdose gezogen wird.
2. Reinigen und trocknen Sie den Haartrockner mit einem feuchten Tuch. Dies trägt dazu bei, das Originalaussehen Ihres Haartrockners zu erhalten.
3. Scheuernde Reinigungsmittel dürfen nicht verwendet werden.

**WARNUNG:** Tauchen Sie den Haartrockner niemals in Wasser und achten Sie darauf, dass der Stecker trocken bleibt.

4. Nach mehrmaligem Gebrauch des Haartrockners sollten Sie den Einlassfilter reinigen.



## DIE MIT DIESEM GERÄT VERWENDETEN KENNZEICHNUNGEN

<b>V</b>	<b>Volt</b>	<b>Hz</b>	<b>Hertz</b>
<b>W</b>	<b>Watt</b>		<b>Wechselstrom</b>
	<b>Gerätekennzeichen der Klasse II</b>		<b>Verwenden Sie dieses Gerät nicht in der Nähe von Badewannen, Duschen, Waschbecken oder anderen wasserführenden Behältern.</b>
	<b>Oznaczenie CE</b>		<b>Lesen Sie bitte die Bedienungsanleitung</b>
 	Diese Kennzeichnung besagt, dass dieses Produkt in der gesamten EU nicht zusammen mit anderen Haushaltsabfällen entsorgt werden darf. Um mögliche Schäden für die Umwelt oder die menschliche Gesundheit durch unkontrollierte Abfallentsorgung zu vermeiden, recyceln Sie sie verantwortungsbewusst, um die nachhaltige Wiederverwendung materieller Ressourcen zu fördern. Um Ihr gebrauchtes Gerät zurückzugeben, verwenden Sie bitte Rückgabe- und Sammelsysteme oder wenden Sie sich an den Händler, bei dem das Produkt gekauft wurde. Sie können dieses Produkt für ein umweltfreundliches Recycling verwenden.		

GEWÄHRLEISTUNG: 2 JAHRE



ITALIA MARKET SRL  
VIA DELLE INDUSTRIE, 9/1 20883 MEZZAGO(MB), ITALIA  
P.IVA: IT10502730962



---

**[HTTP://WWW.AIGOSTAR.COM](http://www.aigostar.com)**  
MADE IN CHINA