

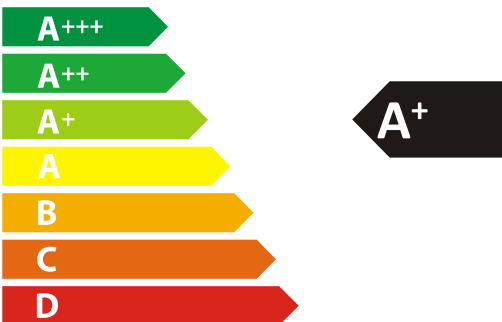




**ENERG** Y IJA  
енергия · ενεργεια IE IA

**gorenje**

**BCS598S24BG**



\* цикл · cyklus · πορτον · zyklus · πρόγραμμα · ciclo · tsükkel · ohjelma · ciklus  
ciklas · cikls · ciklu · cyclus · cykl · ciclu · program · cykel

65/2014

742446

**gorenje**

## PRODUKTDATENBLATT

Modellkennung BCS598S24BG

Energieeffizienzindex (EEI) 81,6

Anzahl der Garräume 1

Wärmequelle



Backofenvolumen in l 50

Beleuchtungsart Halogen

Energieeffizienzklasse der Lichtquelle G

# BCS598S24BG

**gorenje**  
Life Simplified



**A+**



SousVide



Automatikprogramme - HomeChef-Modelle



Backen auf allen Ebenen



Dehydration



Joghurt



PureSteam



MultiSteam 360°



Entkalkung



HealthyReheating



Ultra Cool Door



SuperSize



Bratenthermometer

Superior

Energieeffizienzklasse: **A+**

Farbe: **Schwarz**

Farbe Handgriff: **Schwarz**

Material Bedienfeld: **Glas**

SilverMatte

Kompakt-Einbau-Kombi-Dampfgarer - 50 Liter SuperSize

Backofenvolumen: **50 Liter**

maximale Ofentemperatur: **230 °C**

Aushängbare Glas-Backofentür

HomeMADE Backofenform

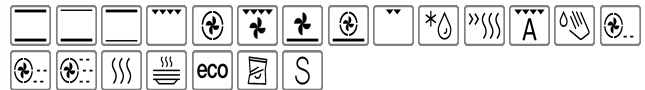
PerfectGrill

elektronische Steuerung

Knebelform: **Aufgesetzte Knebel**

ProCook

Backofenfunktionen:



STEPBake

Dehydration

SlowBake

Joghurt

Automatikprogramme

GentleClose

PureSteam

MultiSteam 360°

MultiFlow360 °

Entkalkung

Regenerieren

Sabbat-Modus

SousVide

Backen auf allen Ebenen

Backofenbeleuchtung: **Backofenbeleuchtung**

1 gelochter Edelstahlbehälter

1 Fettpfanne

1 Backblech

1 Grillrost

Bratenthermometer

1fach Volteleskopauszüge

Volumen Wasserbehälter: **1,3 Liter**

Thermoelektrische Sicherung

Dynamisches Kühlgebläse mit Nachlaufautomatik (DC+)

UCD (Ultra Cool Door), 3fach verglast

AquaClean

Supreme-Beschichtung

Energieverbrauch: **0,62 kWh (Ventilator), 0,82 kWh (Konventionell)**

Grilleistung: **2.200 w**

Anschlusswert: **2,9 kW**



<https://www.gorenje.de/product/742446>



SlowBake

Gerätemaß (B x H x T): **59,5 x 45,5 x 54,6 cm**

Maße des verpackten Gerätes (B x H x T): **63,5 x 54,1 x 68 cm**

Einbaumaße (B x H x T): **56 x 45 x 55 cm**

Nettogewicht: **35 kg**

Bruttogewicht: **39,3 kg**

Verbrauch im ausgeschalteten Verbrauch: **1 W**

Anschlusswert: **2.900 w**

Artikel-Nr.: **742446**

EAN-Nr.: **3838782700101**