











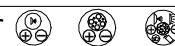











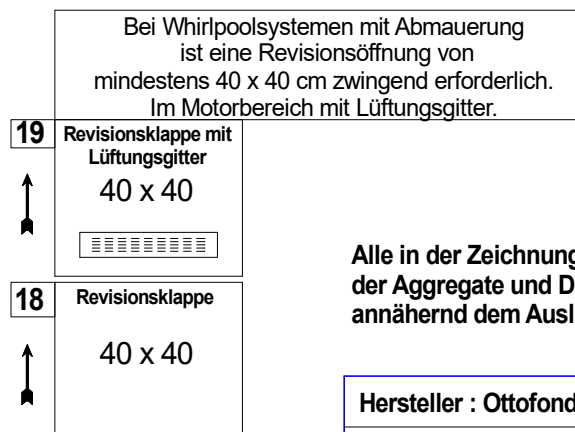


**Whirlpool Anschluss:
230 Volt 3 x 1,5mm² Querschnitt
mit 16 Ampere Absicherung (B16)**

20		Farblichtwechsler
22		Bedientaster: Desinfektionsanlage
0		Bedientaster: Farblichttherapie
1		Lichttherapie
2		Luftregler
3		Seitenansaugung
4		Zweiwegeventil
5		Champagner
6		Airdüsen
7		Wasserdüsen
8		Unterwasserscheinwerfer
9		Bedientaster 
10		Großes Bedienfeld 
11		Rollyjetdüse
12		Microjetdüsen
13		Superjetdüsen
14		Pumpe
15		Gebläse
16		Desinfektionsbehälter
17		Stromanschluß
20		Einfüllstutzen für Desinfektionsmittel
21		Bedientaster: Clean-Jet Spilleitung



Alle in der Zeichnung dargestellten Positionen der Aggregate und Düsenanordnungen entsprechen annähernd dem Auslieferungszustand.

Hersteller : Ottofond
Art.-Bez.: Cubic
Abmessung : 1700 x 750
Whirlpool - System Typ Premium