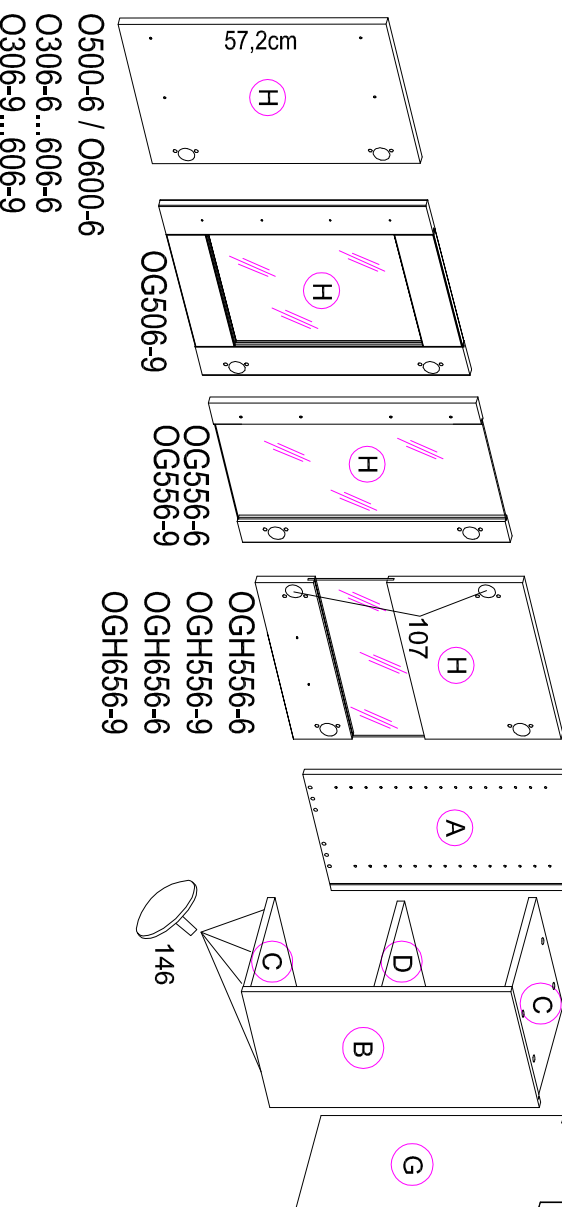
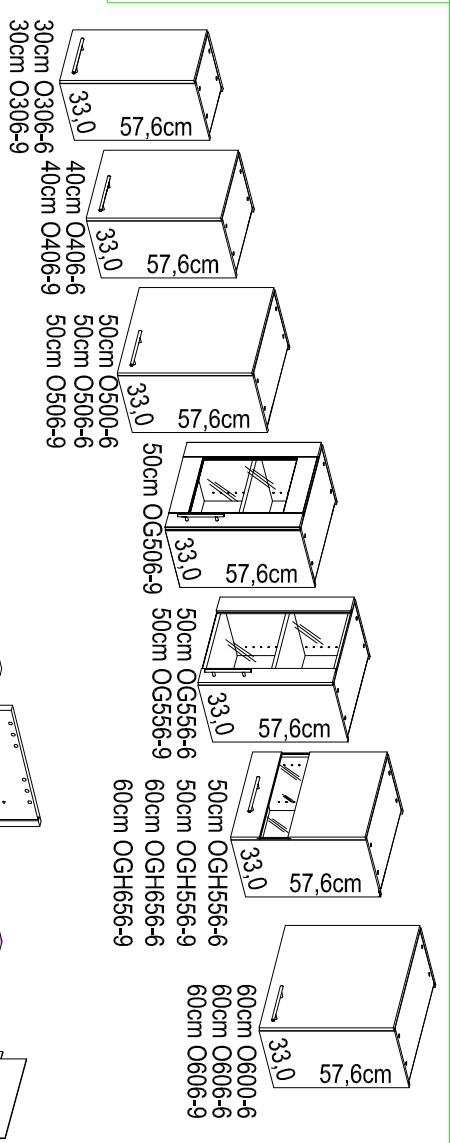


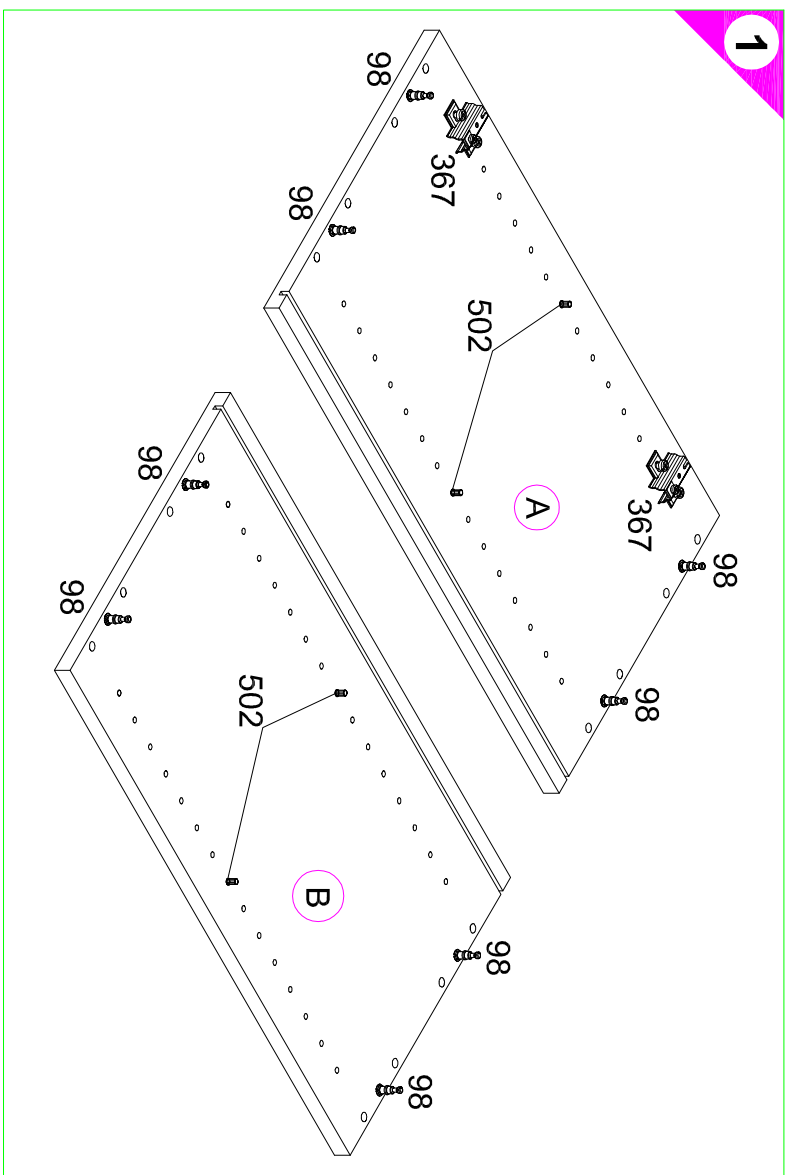
1 → 2 → 3 ...

- 1 8x Nr. 98
- 2x OGH556-6 OGH656-6 Nr. 107
- 2x Nr. 367
- 4x Nr. 502
- 8x Nr. 76
- 16x Ø8x30 Nr. 80
- 4x Nr. 146
- 2x Nr. 278
- 4x 4x30 Nr. 164
- 10x Nr. 204
- 2x Nr. 365
- 2x 5.2x55 Nr. 69
- 2x Ø8x40 Nr. 70
- 2x 4x30 Nr. 424

**Service-Hotline**  
01905-678101  
0,14€ pro Minute  
+149 für Österreich  
Auslandstarif pro Minute  
**Service@optifit.de**  
voor Nederland en België  
00800-40119350  
benelux@optifit.de



# Montageanleitung



**2**

**1.**

**3**

**4**

**5**

**6**

Holzmontage verwenden!  
Use a wooden base!  
Utiliser un support en bois!  
Houten onderlegger gebruiken!  
Utilizar bases de madera!  
Utilizate una base de lemn!  
Применять деревянную подложку!  
Tűzváró padkládról z. deszkáról!  
Alkalmazzon fa alákiéret!  
Použite dřevěný podklad!  
Upravajte leseno podlaglo!  
Käytä puualustaa!  
Använd ett träunderlag!

**7**

**8**

Untergrund und Befestigungsmittel auf Eignung prüfen!  
Check substrate and fixings for suitability!  
Contrôler si le support et les moyens de fixation sont bien adéquats !  
Ondergrond en bevestigingsmateriaal op functionaliteit controleren!  
Comprobar el suelo y los medios de fijación en cuanto a su aptitud!  
Controllare l'idoneità del fondo e del materiale di fissaggio!  
Основање и крепежњаниј материјал проверити на пригодност!  
Podložke oraz materijali do zamocowania sprawdzić na ich przydatność!  
Az alapfelület és a rögzítő anyagokk megfelelőség szempontjából ellenőrizni kell!  
Prezkoševje podklad a vrbodnoti preprovojavacchi prostredki!  
Preverite, če se ujamajo spodbirna stran in pritrilna sredstva!  
Tarkista alustan ja kiinnittimen sopivuus.  
Kontrollera att underlaget och fästmedlen är lämpliga!

**9**

**10**

- Ersatzteile/ Spare parts/pièces de rechange/Reserveonderdelen/Piezas de recambio/Ricambi/Запасные части/Części zamienné/pótkatárszék/Náhradní části/Nadomestni deli/Varaosat/reservdelar**
- |                     |           |           |           |           |           |           |                   |           |           |           |           |           |           |
|---------------------|-----------|-----------|-----------|-----------|-----------|-----------|-------------------|-----------|-----------|-----------|-----------|-----------|-----------|
| 30cm O306-6/ -9     | A E940036 | B E940036 | C E941236 | D E940336 | G E971015 | H E980614 | 50cm OGH556-6/ -9 | A E940036 | B E940036 | C E941234 | D E940334 | G E971012 | H E980611 |
| 40cm O406-6/ -9     | A E940036 | B E940036 | C E941235 | D E940335 | G E971014 | H E980613 | 50cm OGH656-6/ -9 | A E940036 | B E940036 | C E941234 | D E940334 | G E971012 | H E980611 |
| 50cm O500/0506-6... | A E940036 | B E940036 | C E941234 | D E940334 | G E970032 | H E980612 | 60cm OGH556-6/ -9 | A E940036 | B E940036 | C E941233 | D E940333 | G E971012 | H E980611 |
| 60cm O600/0606-6... | A E940036 | B E940036 | C E941233 | D E940333 | G E971012 | H E980611 | 60cm O600-6       | A E940036 | B E940036 | C E941234 | D E940334 | G E970032 | H E940647 |
| 50cm OGH556-6/ -9   | A E940036 | B E940036 | C E941234 | D E940334 | G E970032 | H E940647 | 60cm O606-6       | A E940036 | B E940036 | C E941233 | D E940333 | G E971012 | H E980657 |
| 50cm OGH656-6/ -9   | A E940036 | B E940036 | C E941234 | D E940334 | G E970032 | H E940647 | 60cm O606-9       | A E940036 | B E940036 | C E941233 | D E940333 | G E971012 | H E980657 |
| 50cm OGH1656-6      | A E940036 | B E940036 | C E941234 | D E940334 | G E970032 | H E940647 |                   | A E940036 | B E940036 | C E941234 | D E940334 | G E970032 | H E940647 |

# SERVICEKARTE

VH

Liebe Kundin, lieber Kunde,

obwohl wir unsere Möbel vor der Auslieferung einer eingehenden Endkontrolle unterziehen, kann es vorkommen, dass einmal ein Zubehörteil fehlt oder während des Transports beschädigt wird. Senden sie den Artikel bitte nicht zurück, sondern fordern sie einfach Ersatz für das Einzelteil bei unserer Kundenhotline an. Die Telefonnummern finden sie auf den Serviceseiten im Katalog.

Bitte benennen sie die Teile wie sie auf ihrer Aufbauanleitung angegeben sind. Fügen sie auch **Artikelnummer, Modellnamen und Farbnummer** bei. **Siehe Beispiel.**

Wir werden ihre Anforderung sofort bearbeiten und ihnen das Ersatzteil umgehend zusenden.



Muster - Bestellung		
Artikelnummer	123 456	
Modellname	Unterschrank VU634	
Farbe	TA 01	
Benötigte Ersatzteile:		
Bezeichnung	Nr.	Anzahl
Beschlagteil	98	2
Teil B	E 440 023	1

Bitte entnehmen sie die notwendige Ersatzteilnummer der Aufbauanleitung die zum Möbel gehört!

Kundendaten	
Kundennummer	
Name	
Vorname	
Strasse	
Haus-Nr.	
PLZ	
Ort	
Rechnungsdatum	
Tel. für Rückfragen	
Notizen:	

Ersatzteilbestellung		
Artikelnummer		
Modellname		
Farbe		
Benötigte Ersatzteile:		
Bezeichnung	Nr.	Anzahl
Grund der Ersatzteilanforderung:		