

Cold Tub / Badefass ARUM



Original-Gebrauchsanweisung

Designed in Germany

Inhaltsverzeichnis

| | | |
|------|--|----|
| 1. | Allgemeines | 3 |
| 1.1. | Produktübersicht | 3 |
| 1.2. | Generelle Hinweise..... | 3 |
| 1.3. | Gewährleistung..... | 3 |
| 2. | Informationen zur Gebrauchsanweisung | 4 |
| 2.1. | Verfügbarkeit der Gebrauchsanweisung..... | 4 |
| 2.2. | Informationen zur Übersetzung | 4 |
| 2.3. | Zielgruppen der Gebrauchsanweisung..... | 4 |
| 2.4. | Informationen zur Übersetzung | 4 |
| 2.5. | Symbolerklärung..... | 4 |
| 2.6. | Allgemeines zur Gebrauchsanweisung..... | 5 |
| 2.7. | Bestimmungsgemäßer Gebrauch | 5 |
| 2.8. | Allgemeine Sicherheitshinweise..... | 5 |
| 3. | Produktmerkmale..... | 7 |
| 3.1. | Beschreibung des Produkts | 7 |
| 4. | Lieferumfang..... | 7 |
| 5. | Montage | 9 |
| 5.1. | Sicherheitshinweise | 10 |
| 5.2. | Montage des Produkts | 10 |
| 6. | Anwendung..... | 11 |
| 6.1. | Sicherheitshinweise..... | 11 |
| 6.2. | Erstinbetriebnahme..... | 11 |
| 6.3. | Betrieb | 11 |
| 7. | Fehlerbehebung..... | 13 |
| 8. | Wartung und Pflege..... | 13 |
| 8.1. | Sicherheitshinweise | 13 |
| 9. | Demontage | 14 |
| 9.1. | Sicherheitshinweise..... | 14 |
| 10. | Entsorgungshinweis..... | 14 |

WICHTIG: FÜR SPÄTERE BEZUGNAHME AUFBEWAHREN. SORGFÄLTIG LESEN!

Liebe Kundin und lieber Kunde,

vielen Dank, dass du dich für ein Produkt der **Home Deluxe GmbH** entschieden hast. Wir wünschen dir viel Freude mit deinem neuen Cold Tub / Badefass ARUM.

Die Gebrauchsanweisung unterstützt dich bei der Montage, der Inbetriebnahme, dem Betrieb und der Wartung des Produkts. Die Gebrauchsanweisung und die Sicherheitshinweise müssen sorgfältig und vollständig gelesen werden. Beachte diese Hinweise, um Gefahren zu vermeiden.

1. Allgemeines

1.1. Produktübersicht

Modell:

Cold Tub / Badefass ARUM | Artikel-ID: 20528 | Varianten-ID: 49478

1.2. Generelle Hinweise

Um unserem Anspruch gerecht zu werden, verbessern wir stetig die Qualität, vereinfachen die Montage, Bedienung oder passen die Produkte den Kundenwünschen an. Aufgrund dieser Veränderungen befindet sich die aktuelle Version der Gebrauchsanweisung auf unserer Homepage.

Die Bezeichnung „Produkt“ wird in der Gebrauchsanweisung für beide Varianten vom „Cold Tub / Badefass ARUM“ verwendet.

1.3. Gewährleistung

Es bestehen die gesetzlichen Mängelhaftungs- und Gewährleistungsrechte ab Kaufdatum.

Die Home Deluxe GmbH übernimmt für Schäden durch Nichtbeachtung der Gebrauchsanweisung keine Haftung. Reklamationen, die aufgrund unsachgemäßer Montage oder Nutzung entstehen, sind von der Gewährleistung ausgeschlossen. Im Fall von Mängeln an dem Produkt, wende dich bitte schriftlich über das Kontaktformular auf unserer Homepage an unseren Kundenservice, unter Angabe des Produktnamens, der Seriennummer und einem Foto vom Typenschild:

Home Deluxe GmbH
Schanzeweg 2
32312 Lübbecke
Deutschland
Tel.: +49 (0)5743 6181-0
www.home-deluxe-gmbh.de

Bei weiteren Fragen steht dir unser Kundenservice über dem Kontaktformular gerne zur Verfügung.

2. Informationen zur Gebrauchsanweisung

2.1. Verfügbarkeit der Gebrauchsanweisung

Die Gebrauchsanweisung ist Bestandteil des Produkts und sollte vollständig und in unmittelbarer Nähe des Produkts aufbewahrt werden.

2.2. Informationen zur Übersetzung

Die originale Gebrauchsanweisung wurde in deutscher Sprache verfasst. Bei jeder anderen verfügbaren Sprache handelt es sich um eine Übersetzung der deutschen Version.

2.3. Zielgruppen der Gebrauchsanweisung






Die Gebrauchsanweisung muss von jeder beteiligten Person gelesen und beachtet werden, die mit einer der folgenden Tätigkeiten oder der Verwendung einbezogen ist:



- Auspacken
- Montage / Installation
- Inbetriebnahme / Betrieb
- Wartung / Prüfung / Pflege
- Fehlerbehebung / Reparatur
- Entsorgung

2.4. Informationen zur Übersetzung

Die originale Gebrauchsanweisung wurde in deutscher Sprache verfasst. Bei jeder anderen verfügbaren Sprache handelt es sich um eine Übersetzung der deutschen Version.

2.5. Symbolerklärung

| Symbol | Symbolerklärung |
|---|--|
|  | WARNUNG Das Symbol weist auf die möglichen Gefahren hin, bei denen tödliche und schwere Verletzungen auftreten können. Bevor der entsprechende Montage- oder Anwendungsschritt ausgeführt wird, muss der entsprechende Hinweis gelesen werden. |
|  | INFO Das Symbol gibt wichtige Hinweise und weist auf Sachschäden hin. Beachte diese, bevor der entsprechende Montage- oder Anwendungsschritt durchgeführt wird, um Probleme zu verstehen und Schäden zu vermeiden. |
|  | Gebrauchsanweisung lesen Das Symbol weist darauf hin, dass vor der Montage/Installation und/oder der Bedienung vom Produkt die Gebrauchsanweisung sorgfältig gelesen werden muss. |
|  | Kopfsprung verboten Das Symbol weist darauf hin, dass Kopfüber ins Wasser springen verboten ist. Es ist ein Zusammenstoß mit anderen Personen im Wasser möglich. |
|  | Ertrinkungsgefahr Das Symbol weist darauf hin, dass Kinder und Personen mit verringerten physischen, sensorischen oder mentalen Fähigkeiten oder Mangel an Erfahrung und Wissen nicht unbeaufsichtigt ins Wasser dürfen. |

| Symbol | Symbolerklärung |
|---|---|
|  | Kinder in Wassereinrichtungen beaufsichtigen Das Symbol weist darauf hin, dass Kinder in Wassereinrichtungen durch Erwachsene beaufsichtigt werden müssen. |
|  | Warnung vor feuergefährliche Stoffe Das Warnsymbol warnt vor leicht entzündlichen Stoffen, wie brennbare Flüssigkeiten (Benzin, Lacke, Lösemittel) oder Gase. |

2.6. Allgemeines zur Gebrauchsanweisung

Die Gebrauchsanweisung bezieht sich auf das Cold Tub / Badefass ARUM. Sie enthält wichtige Informationen zur Montage, Betrieb, Wartung und Reinigung. Die Gebrauchsanweisung, insbesondere die Sicherheitshinweise müssen sorgfältig vor der Inbetriebnahme des Produkts gelesen werden, bewahre die Gebrauchsanweisung sorgsam auf. Benutze das Produkt nur wie in dieser Gebrauchsanweisung beschrieben, damit es nicht versehentlich zu Verletzungen oder Schäden kommt. Solltest du das Produkt an Dritte weitergeben, ist diese Gebrauchsanweisung ebenso zu übergeben.

2.7. Bestimmungsgemäßer Gebrauch

Das Produkt ist hochwertig, langlebig und ausschließlich für den privaten Gebrauch im angemessenen und üblichen Umfang bestimmt bzw. geeignet. Darüber hinaus ist unser Produkt **nicht** für den gewerblichen Gebrauch bestimmt. Eine gewerbliche Nutzung ist nur mit schriftlicher Genehmigung der Home Deluxe GmbH gestattet. Das Produkt ist lediglich als Badefass für den Außenbereich bestimmt.

Verwende das Produkt nur wie in dieser Gebrauchsanweisung beschrieben. Jede andere Verwendung gilt als nicht bestimmungsgemäß und kann zu Sachschäden oder Personenschäden führen. Der Hersteller übernimmt keine Haftung für Schäden, die durch nicht bestimmungsgemäßen oder falschen Gebrauch entstehen oder entstanden sind.

2.8. Allgemeine Sicherheitshinweise

Allgemeine Gefahrenhinweise



- Unsachgemäßer Umgang kann zu erheblichen Personen- und Sachschäden führen. Deshalb dürfen die Montage, Installation, Inbetriebnahme sowie Störungsbehebung, Wartungs- und Reparaturarbeiten, nur von qualifizierten Personen durchgeführt werden.
- Das Produkt kann von Kindern ab 8 Jahren und darüber, sowie von Personen mit verringerten physischen, sensorischen oder mentalen Fähigkeiten oder Mangel an Erfahrung und Wissen benutzt werden, wenn sie beaufsichtigt oder bezüglich des sicheren Gebrauchs des Produkts unterwiesen wurden und die daraus resultierenden Gefahren verstehen.
- Montiere das Produkt **nur**, wenn der Lieferumfang vollständig und einwandfrei ist.
- Stelle sicher, dass alle Teile unbeschädigt und sachgerecht montiert sind. Bei unsachgemäßer Montage besteht Verletzungsgefahr. Beschädigte Teile können die Sicherheit und Funktion beeinflussen.
- Stelle das Produkt ausschließlich draußen auf einen sicheren, ebenen, verdichteten und festen Untergrund auf, dieser muss der Belastung dauerhaft standhalten.
- Nimm keine Veränderungen am Produkt vor.
- Kontrolliere in regelmäßigen Abständen alle Befestigungen und die Spannbänder.



- Während des Badegangs ist es untersagt Alkohol und Drogen zu konsumieren, dieses kann deine Wahrnehmung beeinträchtigen.
- Bei Verletzung mit offenen Wunden ist das Baden untersagt.
- Tiere dürfen nicht im Produkt baden, halte sie fern.
- Springe nicht in das Produkt, benutze immer die Treppe und die Sitzbänke zum Hinein- und Heraussteigen.

Gefahr für Kinder



- Halte Kinder von Verpackungsmaterialien fern. Es besteht unter anderem Erstickungsgefahr!
- Kleinkinder und Babys ist das Baden verboten, halte diese vom Produkt fern.
- Kinder können ertrinken, lass die Kinder nie unbeaufsichtigt und benutze Schwimmhilfen.
- Halte Kinder während der Montage des Produkts fern des Aufbauortes. Der Lieferumfang enthält Kleinteile, die verschluckt werden oder zu schlimmen Verletzungen führen können.
- **Absturzgefahr!** Das Produkt ist kein Kinderspielzeug, keine Kletterwand oder Sportgerät. Die einzelnen Elemente des Produkts können bei einseitiger Belastung umfallen, die Folge dessen kann der Tod sein.
- **Absturzgefahr:** Kinder dürfen nicht auf die Holzabdeckung klettern, wenn dies auf dem Produkt aufliegt.
- Kinder können sich beim Spielen mit dem Produkt oder beim Hochziehen am Produkt verletzen.
- Stelle das Produkt nicht direkt oder in unmittelbarer Nähe eines Spielbereiches auf.
- Erkläre den Kindern den richtigen Umgang mit dem Produkt und lass sie während des Spielens niemals unbeaufsichtigt.
- Kinder können auf nassen Flächen ausrutschen, lass die Kinder beim Ein- und Aussteigen nicht unbeaufsichtigt.
- Stelle sicher, das kleine Kinder keine Kleinteile in den Mund nehmen.

Verletzungsgefahr

Unsachgemäßer Umgang mit dem Produkt kann zu Verletzungen führen



- Kontrolliere das Produkt vor jeder Nutzung, auf sichtbare Schäden.
- Führe keine konstruktiven Veränderungen am Produkt durch. Für eine Veränderung muss die schriftliche Erlaubnis des Herstellers vorliegen und nach Anweisung durchgeführt werden.
- Bei Beschädigungen darf das Produkt nicht mehr benutzt werden. Beschädigte Teile müssen repariert oder durch Originalersatzteile ersetzt werden.

Beschädigungsgefahr



- Unsachgemäßer Umgang mit dem Produkt kann zu Beschädigungen führen.
- Öffne die Verpackung nicht mit scharfen Gegenständen (z.B. Messer, Schere oder ähnlichem), dabei kann das Produkt beschädigt werden. Gehe beim Öffnen sehr vorsichtig vor.
- Steige nicht auf das Produkt, es besteht Absturzgefahr.

3. Produktmerkmale

| | ARUM |
|--|------------------|
| Durchmesser | 724 cm |
| Außenhöhe | 1000 mm |
| Innenhöhe | 882 mm |
| Länge inkl. Treppe | 1315 mm |
| Anzahl Stufen | 2 |
| Höhe flache Sitzbank | 343 mm |
| Kapazität | max. 1 Person |
| Füllmenge | ca. 375 Liter |
| Leergewicht | ca. 180 kg |
| Material Badefass / Treppe / Sitzbänke | Nordische Fichte |

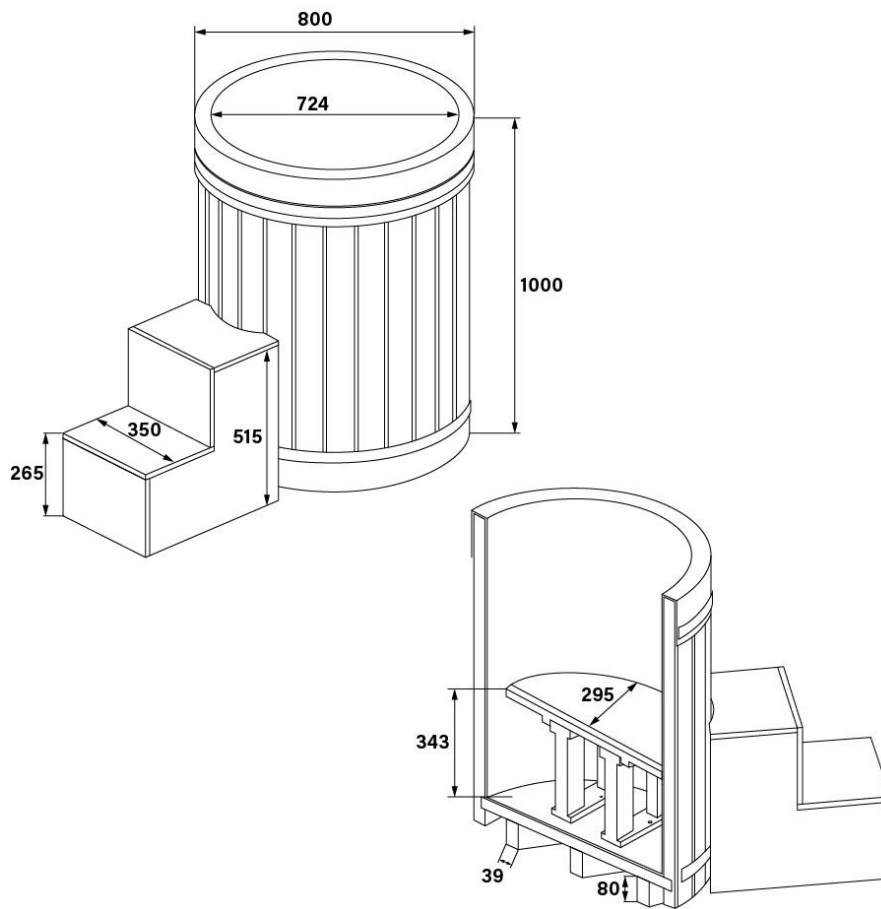
3.1. Beschreibung des Produkts

Mit dem Badefass ARUM kannst Du dich bequem auf dem integrierten Sitz im erfrischenden Bad entspannen. Das Badefass für den Outdoor-Bereich wird inklusive Abdeckung und Treppe geliefert. Du kannst es aufstellen und sofort nutzen - ohne vorherige Montage! Das Badefass ARUM ist besonders robust. Das nordische Fichtenholz ist umrandet mit Edelstahlbändern für zusätzliche Stabilität. Die Innenverkleidung aus hochwertiger und strapazierfähiger PVC-Folie sorgt dafür, dass das Holzinnere dicht und geschützt bleibt. Durch die optimale Größe passt das Outdoor-Badefass ARUM in praktisch jeden Garten bzw. auf jede Terrasse. So wird Baden zum Freiluft-Erlebnis - Wellness pur!




4. Lieferumfang





Kontrolliere bei Anlieferung die Verpackung auf äußere Beschädigungen. Des Weiteren kontrolliere unmittelbar nach dem Auspacken den Lieferumfang auf Vollständigkeit sowie den einwandfreien Zustand des Produkts und aller Komponenten. Montiere das Produkt nur, wenn der Lieferumfang vollständig und unbeschädigt ist.

Explosionszeichnung



Komponenten ARUM

| Beschreibung | Anzahl | Komponente |
|--------------|--------|--|
| Fass | 1 |  |
| Treppe | 2 |  |
| Sitz | 1 |  |

| Beschreibung | Anzahl | Komponente |
|---------------|--------|--|
| Holzabdeckung | 2 |  |
| Abfluss | 1 |  |
| Abflussrohr | 1 |  |
| Schleifpapier | 1 |  |

5. Montage

Stelle das Produkt im Freien auf einen festen, ebenen, verdichteten, waagerechten und der Belastung dauerhaft standhaltenden Untergrund auf. Das Produkt muss vollständig auf dem Untergrund aufliegen. Damit keine Verunreinigungen von außen in das Produkt getragen wird, empfehlen wir den Untergrund größer als das Produkt mit Treppe herzurichten. Achte beim Aufstellen darauf, dass das Produkt nicht auf einen brennbaren Untergrund steht. Auch ist darauf zu achten, dass das Wasser aus dem Produkt ordnungsgemäß abgelassen werden kann.



- Es darf kein Gefälle im Gelände vorhanden sein, da sich sonst das Wasser auf einer Seite sammelt und die Belastung zu groß wird.
- Halte genügend Abstand zu entflammaren Gegenständen oder Ähnlichen.

5.1. Sicherheitshinweise

Alle Informationen für die Sicherheit und der Gesundheit müssen gelesen werden.

Verletzungsgefahr

Unsachgemäßer Umgang bei der Montage kann zu Verletzungen führen



- Für den Aufbau des Produkts sind mindestens 2 Personen erforderlich.
- Dein Produkt wird in mehreren Paketen geliefert. Stelle sicher, dass die Pakete oben geöffnet werden. Sei beim Öffnen der Pakete vorsichtig damit keine Teile beschädigt werden.
- Stelle das Produkt nicht direkt unter Bäume auf, von diesen können Äste abfallen die zu schweren Verletzungen führen.
- Wird das Produkt nicht benutzt, egal ob mit Wasser gefüllt oder auch leer. Empfehlen wir die Holzabdeckung aufzulegen.
- **Absturzgefahr!** Betrete nicht die Holzabdeckung und steige nicht darauf.
- Stelle das Produkt nicht in der Nähe von brennbaren Gegenständen und Bäumen auf, diese könnten durch Funkenflug Feuer fangen.
- Halte unbedingt die Montagemaße ein und benutze das mitgelieferte Montagematerial.
- Bedienungsfehler, Montagefehler oder Schäden, die durch die Montage entstehen, sind von der Gewährleistung ausgeschlossen.
- Trage bei der Montage Schutzkleidung, wie Sicherheitsschuhe und Schutzhandschuhe.
- **Schnittgefahr:** Holz ist ein natürlicher Rohstoff, dort können Splitter auftreten.

5.2. Montage des Produkts

Das Produkt wird zerlegt geliefert und ist mit geringem Aufwand zu montieren. Beachte die Aufbauhinweise genau. Bei nicht Einhaltung ist die Funktion und Sicherheit des Produkts nicht gewährleistet.

Stelle das Produkt ausschließlich draußen auf einen sicheren, ebenen, verdichteten und festen Untergrund auf, dieser muss der Belastung dauerhaft standhalten.

Achte beim Aufstellen darauf, das unterhalb des Abflusses eine Drainage oder ein Kanalanschluss vorbereitet werden kann, worin das Wasser versickert bzw. abfließen kann. Es kann auch weiteres Installationsmaterial am Abfluss angeschlossen werden, um das Wasser an die gewünschte Stelle zu leiten.

Am Holz können Splitter sein, diese können mit Sandpapier abgeschliffen werden.

6. Anwendung

6.1. Sicherheitshinweise

Folgende Informationen für Sicherheit und Gesundheit müssen sorgfältig gelesen werden. Das Produkt ist für den einmaligen Aufbau bestimmt, deshalb sollte der Aufstellort genau geplant sein.

Verletzungsgefahr

Unsachgemäßer Umgang beim Betrieb kann zu Verletzungen führen



- Verwende kein beschädigtes Produkt.
- Nimm keine Veränderungen am Produkt vor.
- Ein Badegang kann beim Benutzer medizinische Probleme hervorrufen. Folgende Personengruppe sollte vorher einen Arzt konsultieren: Schwangere, Personen mit gesundheitlichen Problemen und Personen die Medikamente einnehmen.
- Personen mit ansteckenden Krankheiten sollten das Produkt nicht benutzen.
- Spring nicht in das Produkt, mache keinen Kopfsprung oder ähnliches.
- **Absturzgefahr!** Betrete nicht die Holzabdeckung und steige nicht darauf.
- **Rutschgefahr:** Mit nassen Füßen besteht beim Hinein- und Heraussteigen des Produkts Rutschgefahr, sei immer sehr vorsichtig und halte dich gut fest.
- **Rutschgefahr:** Die Folie und die Bänke im Produkt können rutschig sein, deshalb immer sehr vorsichtig im Produkt bewegen.
- Das Produkt ist kein Kinderspielzeug, keine Kletterwand oder Sportgerät. Kindern ist es untersagt mit und auf dem Produkt zu spielen.
- Kontrolliere in regelmäßigen Abständen alle Befestigungen und ziehe regelmäßig die Spannbänder nach.

Beschädigungsgefahr



- Transportier das Produkt **nicht** zu einen anderen Aufstellort, wenn Produkt schon montiert ist, dieses kann zu Beschädigungen führen.
- Steige nicht auf das Produkt, es besteht Absturzgefahr.

6.2. Erstinbetriebnahme

Kontrolliere vor der ersten Inbetriebnahme das Produkt auf Beschädigungen. Das Produkt darf nur unbeschädigt benutzt werden. Reinige das Produkt vor der ersten Inbetriebnahme, es können sich noch Produktions- und Transportrückstände in diesem befinden.

6.3. Betrieb

Überprüfe vor dem Gebrauch des Produkts,

- den ordnungsgemäßen Zustand.
- befülle das Produkt **ausschließlich** mit Leitungswasser, Salz- und Meerwasser ist **nicht** erlaubt.
- überprüfe regelmäßig den pH-Wert (optimal: 7,0 bis 7,4) des Wassers mit einen Testset für Pools.

Das Produkt mit Leitungswasser befüllen

- Vergewissere dich vor dem Befüllen, dass der Abflusstopfen geschlossen ist.
- Lege einen handelsüblichen Gartenschlauch in das Produkt und fülle diesen mit Leitungswasser.
- Befülle das Produkt, je nach Eigenbedarf. Achte darauf, das Produkt nicht bis zum Rand zu befüllen.
- Bedenke beim Befüllen, das max. 1 Person sich im Produkt befinden darf.

Empfehlungen für den Badegang

- Entferne die Holzabdeckung von deinem Produkt, lege sie beiseite und achte darauf das diese sauber abgelegt wird.
- Vermeide dich mit Körperlotion, Sonnencremes oder ähnliches vorher einzucremen, dieses verschmutzt das Wasser.
- Vor dem Badegang sollte gründlich geduscht werden.
- Tausche das Wasser, wenn es verunreinigt ist.
- Steige immer vorsichtig in das Produkt.
- Bei Unwohlsein sollte der Badegang sofort beendet werden.
- Steige immer vorsichtig aus dem Produkt.

Nach dem Badegang

- Zum Ablassen des Wassers drücke 1x auf den Abfluss Stopfen am Boden. Durch erneuertes Drücken auf den Stopfen wird der Abfluss wieder verschlossen.
- Gebrauchtes Badewasser ohne Zusatz von Chemikalien, kann z.B. zum Blumen gießen verwendet werden.
- Reinige nach dem Badegang die Poolfolie, die Sitzbänke und lasse alles wieder richtig abtrocknen, damit sich keine Pilze oder Bakterien im Holz festsetzen.
- Decke das Produkt bei Nichtbenutzung wieder mit der Holzabdeckung ab.

7. Fehlerbehebung

Wenn im Betrieb folgende Störungen auftreten, überprüfe bitte folgende Fehlerursachen anhand der folgenden Tabelle. Lässt sich die Störung nicht durch die aufgeführten Maßnahmen beheben, nimm das Produkt außer Betrieb.

| Fehler | Mögliche Ursache | Lösung |
|--------------------------------------|---|--|
| Das Produkt wackelt oder schwingt | <ul style="list-style-type: none"> - Das Produkt steht auf unebenen Untergrund - Das Produkt wird zu stark belastet | <ul style="list-style-type: none"> - Das Produkt auf einen ebenen Untergrund stellen - Belastungsgrenzen einhalten |
| Badewasser lässt sich nicht ablassen | <ul style="list-style-type: none"> - Abfluss Stopfen hat sich verklemmt | <ul style="list-style-type: none"> - Versuche diesen vorsichtig zu öffnen |
| Produkt verliert Wasser | <ul style="list-style-type: none"> - Abflusstopfen ist undicht - Wasser verdunstet - Folie beschädigt | <ul style="list-style-type: none"> - Abfluss Stopfen richtig einsetzen und verschließen - Normal, Wasser nachfüllen - Folie abdichten, z.B. mit Reparaturset für Pools reparieren |

Tritt ein weiteres Problem mit dem Produkt auf, kontaktiere uns.

8. Wartung und Pflege

Bei Bedarf kann das Holz vom Produkt von außen z.B. mit einer Holzlasur behandelt werden. Eine Behandlung der Hölzer kann die Lebensdauer des Produkts verlängern.

Bei Bedarf kann ein Filter zum Reinigen des Wassers verwendet werden. Dieser ist nicht im Lieferumfang.

8.1. Sicherheitshinweise

Verletzungsgefahr

Unsachgemäßer Umgang beim Betrieb kann zu Verletzungen führen



- Halte bei der Reinigung, Kinder fern vom Produkt. Reinige die Oberflächen mit einem feuchten Tuch und mit einem milden Reinigungsmittel für Pools. Verwende zur Reinigung keine aggressiven Reinigungsmittel. Beachte die Vorgaben des Reinigungsmittelherstellers. Kontaktiere die Giftnotrufzentrale bei Verschlucken vom Pflegemittel.
- Achte darauf, dass das Wasser im Produkt nicht einfriert.
- Spüle anschließend mit klarem Wasser nach.

9. Demontage

9.1. Sicherheitshinweise

Verletzungsgefahr

Unsachgemäßer Umgang bei der Demontage kann zu Verletzungen führen



- Entferne alle Teile und Komponenten aus dem Produkt.
- Sichere das Produkt vor der Demontage gegen abstürzen.

Die Demontage des Produkts ist in umgekehrter Reihenfolge zur Montage durchzuführen. (**siehe Kapitel Montage**)

10. Entsorgungshinweis



- Entsorge das Produkt und alle Komponenten entsprechend der örtlichen und landesspezifischen Bestimmungen, dadurch werden Schäden für die Umwelt vermieden.
- Unsere Verpackungen sind aus umweltfreundlichen Materialien hergestellt. Sie können recycelt werden und somit als wertvolle Rohstoffe dienen. Entsorge das Verpackungsmaterial (Kartonagen, Schutzverpackungen etc.) separat und fachgerecht gemäß den gültigen nationalen Vorschriften.
- Wende dich an den Hersteller, bei Unsicherheit bezüglich der Entsorgung.
- Hinweise zur fachgerechten Entsorgung erhältst du auch bei den örtlichen Entsorgungszentren.

Home Deluxe GmbH

Schanzweg 2

32312 Lübbecke

Deutschland

Tel.: +49 (0)5743 6181-0

www.home-deluxe-gmbh.de

ga-202-00-arum

2024/03